

CITROËN **JUMPER**

RAMA/PLATFORMA



PLATFORMA DO ZABUDOWY

CENNIK

WAŻNY OD PAŹDZIERNIKA 2022

RAMA DO ZABUDOWY				
WYMIARY	WERSJA	SILNIK	SKRZYNIA BIEGÓW	CENA NETTO
L2	35	2,2 BlueHDi 140 KM S&S	M6	138 050 zł
	35+	2,2 BlueHDi 140 KM S&S	M6	140 350 zł
		2,2 BlueHDi 165 KM S&S	M6	144 550 zł
L2S	35+	2,2 BlueHDi 140 KM S&S	M6	141 750 zł
		2,2 BlueHDi 165 KM S&S	M6	145 950 zł
L3	35	2,2 BlueHDi 140 KM S&S	M6	140 850 zł
		2,2 BlueHDi 165 KM S&S	M6	145 050 zł
	35+	2,2 BlueHDi 140 KM S&S	M6	143 150 zł
		2,2 BlueHDi 165 KM S&S	M6	147 350 zł
L4	35	2,2 BlueHDi 140 KM S&S	M6	142 250 zł
		2,2 BlueHDi 165 KM S&S	M6	146 450 zł
	35+	2,2 BlueHDi 140 KM S&S	M6	144 550 zł
		2,2 BlueHDi 165 KM S&S	M6	148 750 zł

RAMA DO ZABUDOWY Z PODWÓJNĄ KABINĄ				
WYMIARY	WERSJA	SILNIK	SKRZYNIA BIEGÓW	CENA NETTO
L2	35	2,2 BlueHDi 140 KM S&S	M6	145 050 zł
L3	35	2,2 BlueHDi 140 KM S&S	M6	147 800 zł
		2,2 BlueHDi 165 KM S&S	M6	152 000 zł
	35+	2,2 BlueHDi 140 KM S&S	M6	150 150 zł
		2,2 BlueHDi 165 KM S&S	M6	154 350 zł
L4	35+	2,2 BlueHDi 140 KM S&S	M6	151 550 zł
		2,2 BlueHDi 165 KM S&S	M6	155 750 zł

PLATFORMA DO ZABUDOWY				
WYMIARY	WERSJA	SILNIK	SKRZYNIA BIEGÓW	CENA NETTO
L2	35	2,2 BlueHDi 140 KM S&S	M6	138 050 zł
	35+	2,2 BlueHDi 140 KM S&S	M6	140 350 zł
L3	35	2,2 BlueHDi 140 KM S&S	M6	140 850 zł
		2,2 BlueHDi 165 KM S&S	M6	145 050 zł
	35+	2,2 BlueHDi 165 KM S&S	M6	147 350 zł
L4	35+	2,2 BlueHDi 140 KM S&S	M6	144 550 zł
		2,2 BlueHDi 165 KM S&S	M6	148 750 zł

M6 – manualna skrzynia biegów o 6 przełożeniach. Podane ceny są cenami netto

CENNIK UMÓW SERWISOWYCH	
BASIC Naprawa i bezpłatna wymiana części wadliwych + Assistance	cena już od 300
COMFORT Bezpłatne przeglądy okresowe + Assistance	cena już od 600
COMFORT PLUS Naprawa i bezpłatna wymiana części wadliwych + przeglądy okresowe + Assistance	cena już od 1300
PREMIUM Naprawa i bezpłatna wymiana części wadliwych + przeglądy okresowe + pojazd zastępczy + wymiana części ulegających zużyciu + Assistance	cena już od 2050

Wszystkie ceny zawarte w niniejszym cenniku są rekomendowanymi cenami detalicznymi netto, bez podatku VAT, zawierającymi opłatę za transport samochodu oraz podatek akcyzowy zależny od typu homologacji i od pojemności silnika. Citroën zastrzega sobie prawo wprowadzania bez uprzedzenia zmian parametrów technicznych i wyposażenia pojazdów oferowanych na rynku polskim. Podane w cenniku informacje nie są ofertą handlową w rozumieniu art. 66 Kodeksu Cywilnego. W wypadku sprzedaży konsumenckiej zawarte w tym cenniku informacje nie stanowią zapewnienia w rozumieniu art. 4 ust. 3 ustawy o szczególnych warunkach sprzedaży konsumenckiej i nie stanowią opisu towaru w rozumieniu art. 4 ust. 2 ustawy o sprzedaży konsumenckiej. Indywidualne uzgodnienia właściwości pojazdu następują w umowie jego sprzedaży. Cena cennikowa staje się elementem umowy z konsumentem w chwili indywidualnego ustalania treści tej umowy.

UWAGA: niektóre elementy wyposażenia opcjonalnego mogą się wykluczać lub być ze sobą powiązane. Pełna lista wyposażenia seryjnego oraz opcjonalnego dostępna w autoryzowanych punktach sprzedaży.

PEŁNA LISTA WYPOSAŻENIA		PLN netto	RAMA, RAMA PODWÓJNA KABINA, PLATFORMA DO ZABUDOWY
KOD	PAKIETY		
E702	Pakiet Safety - system automatycznego hamowania i ostrzegania o możliwości kolizji - Active Safety Brake + Distance Alert - monitoring pasa ruchu AFIL - system rozpoznawania znaków drogowych - automatyczne przełączanie świateł mijania /drogowych - Pakiet Widoczność - czujnik deszczu i zmierzchu (NB08)		3 500 zł
J6BW	Pakiet Comfort: - deska rozdzielcza Techno - zamykany schówek w konsoli centralnej + uchwyt na tablet (ME09) - półka podsufitowa nad przednią szybą (JO01) - zegary z chromowanymi wstawkami (GMA) - pokrowce na siedzisko (FO01)		1 850 zł
J6DF	Pakiet Connect: - Multimedialny Ekran Dotykowy z radiem cyfrowym: kolorowy dotykowy ekran LCD 7", radio + 4 głośniki, zestaw głośnomówiący bluetooth, sterownie z kierownicy (RCAP) - gniazdo USB (ES14) - klimatyzacja automatyczna (RE07)		2 350 zł
J6CC	Pakiet Techno High: - nawigacja satelitarna + Multimedialny kolorowy ekran dotykowy LCD 7" (JO2+ RCAP) - klimatyzacja automatyczna (RE07) - Kierownica + dźwignia zmiany biegów wykończone skórą (VH04)		cena dostępna wkrótce
J6CD	Pakiet Connect Nav: - nawigacja satelitarna + Multimedialny kolorowy ekran dotykowy LCD 7" (JO2+ RCAP) - klimatyzacja automatyczna (RE07) - Kierownica + dźwignia zmiany biegów wykończone skórą (VH04) - Citroën Connect Box (YR16)		6 750 zł
J6CE / J6CF (dla L4)	Pakiet Visibility - światła dzienne LED (FE10 / FE12) - światła przeciwmgłowe (PRO1) - czujnik zmierzchu i czujnik deszczu (automatyczny włącznik reflektorów i automatyczne wycieraczki) (NB08)		2 350 zł
J2QT / J2RA (dla L4)	Pakiet Look 1 - światła dzienne LED (FE10 / FE12) - światła przeciwmgłowe (PRO1) - kotpaki (SU01)		2 100 zł
J6CG / J6CH (dla L4)	Pakiet Look 2 (wersje 30-35) - światła dzienne LED (FE10 / FE12) - światła przeciwmgłowe (PRO1) - felgi aluminiowe 16" diamond Black (DZVA)		4 900 zł
	Pakiet Look Maxi (wersje 35+) - światła dzienne LED (FE10 / FE12) - światła przeciwmgłowe (PRO1) - felgi aluminiowe 16" diamond Black (DZVA) - osłony nadkoli (XX03)		5 600 zł
J2RE	Pakiet Winter - podgrzewany fotel kierowcy (NA03) - dodatkowe programowalne ogrzewanie Webasto (XY01)		6 500 zł
J6CN	Pakiet Worksite - Grip Control: inteligentny system kontroli trakcji (CTI), system HDC wspomagający zjazd ze wzniesienia (UF04) - opony całoroczne 16" (MI32) - wzmocnione zawieszenie (SE08) - osłona silnika (FX01) - koło zapasowe + podnośnik (RS03) - chłapacze z przodu (PE01)		4 450 zł
	Pakiet Worksite Maxi (wersje 35+) - Grip Control: inteligentny system kontroli trakcji (CTI), system HDC wspomagający zjazd ze wzniesienia (UF04) - opony całoroczne 16" (MI32) - wzmocnione zawieszenie (SE08) - osłona silnika (FX01) - koło zapasowe i podnośnik (RS03) - chłapacze z przodu i z tyłu (PE03) - osłony nadkoli (XX01)		5 150 zł

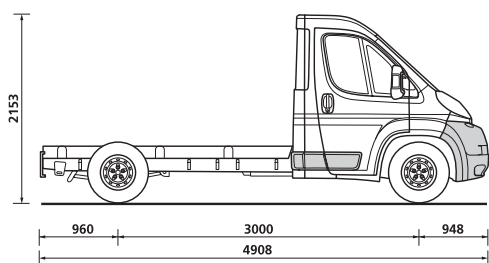
PEŁNA LISTA WYPOSAŻENIA		PLN netto	RAMA, RAMA PODWÓJNA KABINA, PLATFORMA DO ZABUDOWY
KOD	SYSTEMY WSPOMAGANIA PROWADZENIA		
	ABS ze wspomaganiami hamowania awaryjnego (AFU)		S
UF01	ESP - system stabilizacji toru jazdy		S
	Hill Assist - system wspomagający pokonywanie podjazdów		S
UB15	Przygotowanie do montażu kamery cofania (Uwaga! Ta opcja usuwa radio)		650 zł
D403	System Active Safety Brake (V-AEBS) & Monitoring pasa ruchu (AFIL)		3 100 zł
UF04	Grip Control - inteligentny system kontroli trakcji (CTI) - system HDC wspomagający zjazd ze wzniesienia - opony całosezonowe 220/70 lub 225/70, (nie dostępne z oponami Michelin Agilis)		P (Worksite, Worksite Maxi)
BEZPIECZEŃSTWO I ZABEZPIECZENIA ANTYKRADZIEŻOWE			
	Poduszka bezpieczeństwa czołowa dla kierowcy		S
NN01	Poduszka bezpieczeństwa czołowa dla pasażera/ów z przodu, podwójna (zawarta w opcji NFO4)		800 zł
NFO4	Poduszki bezpieczeństwa boczne i kurtynowe dla pierwszego rzędu foteli (nie dostępne z WMO6, RH16) - poduszka czołowa dla pasażera z przodu (NN01) - półka nad głową kierowcy i pasażera (JO01) - pojedynczy fotel pasażera z podłokietnikiem i regulacją lędźwiową (WM07)		2 800 zł
	Pasy bezpieczeństwa 3-punktowe w pierwszym rzędzie z napinaczami i ogranicznikami siły napięcia		S
	Kontrolka niezapiętego pasa dla kierowcy		S
	Reflektory przednie halogenowe		S
FE10	Światła do jazdy dziennej LED (nie dostępna dla długości L4)		P (Visibility, Look, Look 2, Look Maxi)
FE12	Światła do jazdy dziennej LED + światła obrysowe (tylko dla długości L4)		P (Visibility, Look, Look 2, Look Maxi)
PR01	Reflektory przednie przeciwmgłowe (zawarte w opcji FE10/FE12)		P (Visibility, Look, Look 2, Look Maxi)
	Światła obrysowe (tylko dla długości L4)		S
FX01	Ostona pod silnikiem		P (Worksite, Worksite Maxi)
	Centralny zamek sterowany pilotem - jeden pilot zdalnego sterowania, blokowanie drzwi podczas ruszania		S
JA17	Dodatkowy pilot zdalnego sterowania		150 zł
	Immobiliser		S
WC05	Alarm obwodowy z super blokadą		1 650 zł
KOMFORT			
	Wspomaganie układu kierowniczego		S
	Regulacja kolumny kierownicy manualna na głębokość		S
RG03	Regulator prędkości z ogranicznikiem		S
	Elektrycznie sterowane szyby boczne przednie, po stronie kierowcy sterowanie sekwencyjne		S
RK04	Lusterka boczne (podwójne lustro) sterowane i podgrzewane elektrycznie		S
HU02	Lusterka boczne składane elektrycznie		700 zł
	Schówek w górnej części deski rozdzielczej		S
	Uchwyty na kubki		S
ME15	Uchwyt na tablet (przy standardowej podwójnej ławce pasażera niedostępny z poduszką pasażera NN01)		250 zł
ME09	Zamykany schówek w desce rozdzielczej + uchwyt na smartfon (nie dostępny z poduszką pasażera NN01)		P (Comfort)
JO01	Półka podsufitowa (standard dla wersji z podwójną kabiną, zawarta w opcji NFO4)		P (Comfort)
ADO1	Zapalniczka i przenośna popielniczka		100 zł
	Ostony przeciwsłoneczne dla kierowcy i pasażera		S
OŚWIETLENIE WNĘTRZA			
	Jedna podwójna lampka w konsoli sufitowej w pierwszym rzędzie foteli		S
OGRZEWANIE I KLIMATYZACJA			
RE01	Klimatyzacja manualna + klimatyzowany schówek w desce rozdzielczej		S
RE07	Klimatyzacja automatyczna jednostrefowa + klimatyzowany schówek w desce rozdzielczej		P (Connect, Connect Nav, Techno High)
XY01	Ogrzewanie postojowe typu WEBASTO (z funkcją programowania) - zawiera podgrzewany fotel kierowcy (NA03)		P (Winter)

PEŁNA LISTA WYPOSAŻENIA		PLN netto	RAMA, RAMA PODWÓJNA KABINA, PLATFORMA DO ZABUDOWY
KOD	SIEDZENIA		
	Pakiet siedzeń KOMFORT Fotel kierowcy z manualną regulacją wzdłużną, pochylenia oparcia, wysokości, w odcinku lędźwiowym, podłokietnik z regulacją położenia, szuflada pod fotelem Ławka pasażera 2-osobowa ze stolikiem do pisania po złożeniu oparcia		S
RH16	Fotel kierowcy amortyzowany (zawiera GI01, niedostępny z DK01, DK07, NA01, NA03, NF04, WM09, WM08) z pełnym zagłówkiem, z regulacją odcinka lędźwiowego i z podłokietnikiem		1 700 zł
WM08	Fotel pasażera z regulacją wzdłużną, odcinka lędźwiowego, pochylenia oparcia i regulacją wysokości, z regulowanym podłokietnikiem (niedostępny z RH16) Fotel kierowcy z regulacją lędźwiową, z podłokietnikiem i szufladą pod siedziskiem		0 zł
	Zagłówki przednich foteli z regulacją wysokości położenia		S
GI01	Zagłówki przednich foteli pełne (wypełnione pianką)		S
NA03	Fotel kierowcy podgrzewany z regulacją odcinka lędźwiowego i podłokietnikiem (zawarte w XY01)		P (Winter)
SYSTEMY AUDIO I KOMUNIKACJI			
	Komputer pokładowy (wskaźnik poziomu oleju)		S
	Antena dachowa DAB		S
AT22	Antena zintegrowana w lusterku po stronie pasażera		450 zł
RC59	Radio cyfrowe FM USB Bluetooth (niedostępne z UB02 / UB09) - radio z gniazdem USB + 4 głośniki - zestaw głośnomówiący Bluetooth - sterowanie z kierownicy		S
RCAP	Multimedialny Ekran Dotykowy z radiem cyfrowym: - kolorowy dotykowy ekran LCD 7" - radio + 4 głośniki - zestaw głośnomówiący bluetooth - gniazdo USB - sterowanie z kierownicy		P (Techno)
JY02	Multimedialny Ekran Dotykowy z radiem cyfrowym (DAB) + nawigacja satelitarna		P (Techno High, Connect Nav)
YR16	Citorën Connect Box (BTA) - opcja niedostępna do odwołania		2350 zł / P (Techno High)
STYL WEWNĘTRZNY			
VH04	Kierownica i drążek zmiany biegów pokryte skórą + Pakiet Widoczność (NB08)		P (Connect Nav) (Techno High)
	Wskaźnik zmiany biegów GSI		S
35FX	Tapicerka siedzeń tkaninowa Darko Noir		S
STYL ZEWNĘTRZNY			
VD02	Szyby banione		S
	Zderzaki przedni i tylny, boczne listwy, obudowy lusterek i klamki zewnętrzne w kolorze czarnym		S
	Ostona chłodnicy malowana		S
	Lakier niemetalizowany		S
OMMO	Lakier metalizowany		2 700 zł
OME0	Lakier flotowy specjalny - czas realizacji wydłużony		3 650 zł
OMEX	Lakier flotowy extra specjalny - czas realizacji wydłużony		4 450 zł

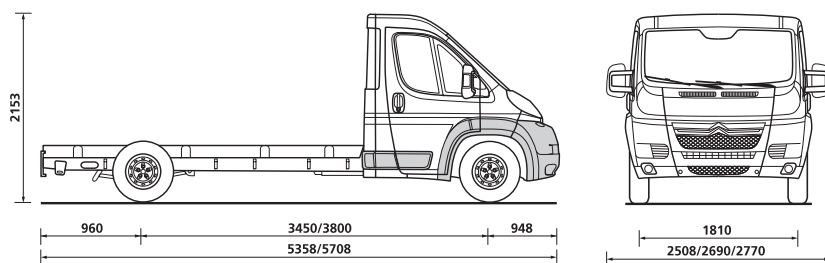
PEŁNA LISTA WYPOSAŻENIA		PLN netto	RAMA, RAMA PODWÓJNA KABINA, PLATFORMA DO ZABUDOWY
KOD	ZAWIESZENIE, KOŁA I OPONY		
	Zawieszenie przednie pseudo MacPherson		S
	Zawieszenie tylne standardowe, resor jednopiórowy (standard dla 30 - 35+)		S
SE08	Zawieszenie tylne wzmocnione, resor dwupiórowy (nie dostępne z UA04)		550 zł / P (Worksite, Worksite Maxi)
SE16	Zawieszenie tylne wzmocnione, resor dwupiórowy klejony, stabilizator tylnej osi (do zabudowy ciężkiej, nie dostępne z UA04)		1 400 zł
	Hamulce przednie - tarcze wentylowane		S
	Hamulce tylne - tarczowe		S
UE01	Czujnik spadku ciśnienia w oponach (DSG)		950 zł
	Felgi stalowe 15" z deklami (dla wersji 30 - 35)		S
	Felgi stalowe 16" z deklami (dla wersji 35+)		S
	Opony 215/70 R15 (dla wersji 30 - 35)		S
	Opony 215/75 R16 (dla wersji 35+)		S
MI32	Opony wielosezonowe 225/70 R15 (dla wersji 30 - 35)		1 000 zł
MI32	Opony wielosezonowe 225/75 R16 (dla wersji 35+)		1 000 zł
MI34	Opony Michelin Agilis 215/70 R15 (dla wersji 330 - 335) (nie dostępne z UA04, J2RC)		1 150 zł
MI34	Opony Michelin Agilis 225/75 R16 (dla wersji 35+) (nie dostępne z UA04, J2RC)		1 150 zł
SU01	Pełne kołpaki dla felg stalowych 15" (zawarte w opcji FE10/FE12)		P (Style)
PE01	Ostony przeciwbłotne ("chlapacze") przednie		P (Worksite, Worksite Maxi)
RS03	Koło zapasowe stalowe pełnowymiarowe		950 zł / P (Worksite, Worksite Maxi)
LV02	Zestaw naprawczy		S
NA POTRZEBY ADAPTACJI			
BQ01	Alternator 220A, (P) zawarty w opcji JI01		S
JI01	Przyłącze dla adaptatora + alternator 220A (zawarte w NR01, UB13, UB15, DK08)		S
NR01	Przygotowanie do montażu klimatyzacji w tylnej części nadwozia (Uwaga! zawiera PX23, co skutkuje tym, że pojazd jest niekompletny w rozumieniu homologacji)		7 000 zł
RX01	Lusterka boczne o polu widzenia 2,20 m (nie dostępne z HU02)		450 zł
RX05	Lusterka boczne o polu widzenia 2,35 m (nie dostępne z HU02)		700 zł
AQ11	Przygotowanie do montażu haka		1 150 zł
AQ03	Hak stały		2 350 zł

WYMIARY ZEWNĘTRZNE	L1	L2	L2S	L3	L4
Średnica zawracania dla opon 215	11,44	12,84	13,92	14,46	14,46
Szerokość bez lusterek (mm)	2050				
Szerokość z lusterkami standardowymi (mm)	2508				
Szerokość z lusterkami o rozstawie 2200 (mm)	2690				
Szerokość z lusterkami o rozstawie 2350 (mm)	2770				
Długość furgony (mm)	4963	5413		5998	6363
Długość ramy do zabudowy (mm)		5358	5708	5943	6308
Wysokość furgony (mm)	H1 = 2254 H2 = 2522 H3 = 2760				
Rozstaw osi	3000	3450	3800	4035	
Zwis przedni	948				
Zwis tylny	1015			1015	1380
Zwis tylny ramy do zabudowy	960				1325

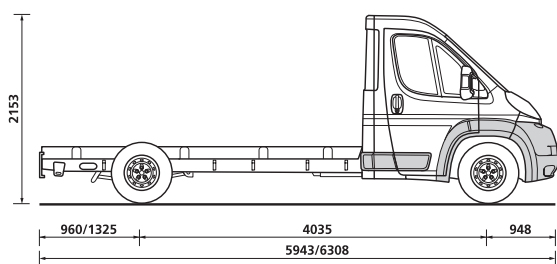
Rama do zabudowy L1



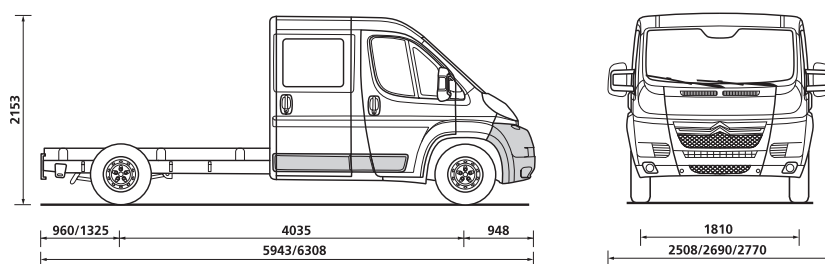
Rama do zabudowy L2/L2S



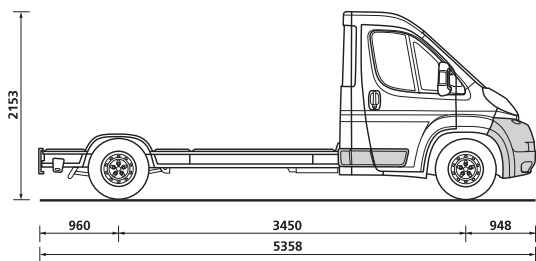
Rama do zabudowy L3/L4



Rama do zabudowy z podwójną kabiną L3/L4



Platforma do zabudowy L2



Platforma do zabudowy L3/L4

