



NOWY PEUGEOT 408

Ceny, wyposażenie, dane techniczne

Cennik ważny od 1 grudnia 2023 na samochody wyprodukowane w roku 2024



WERSJE WYPOSAŻENIA



ALLURE

Automatyczna, dwustrefowa klimatyzacja wraz z Air Quality System
Automatyczne sterowanie światłami mijania/drogowymi
System bezkluczykowego dostępu i uruchamiania pojazdu
Bezprzewodowy interfejs Mirror Screen (Apple Carplay™/ Android Auto™)
Centralny ekran dotykowy 10" z programowalnymi wirtualnymi przyciskami i Toggles
Wbudowana nawigacja satelitarna
Peugeot i Cockpit® z konfigurowalnym wyświetlaczem kierowcy 10"
System automatycznego hamowania awaryjnego (kamera)
System aktywnego monitorowania pasa ruchu
Plug-In HYBRID: System automatycznego hamowania awaryjnego wykrywający pieszych i działający w warunkach nocnych (kamera + radar)
Plug-In HYBRID: Tempomat adaptacyjny z funkcją Stop&Go
Plug-In HYBRID: System rozszerzonego rozpoznawania znaków drogowych
Reflektory przednie LED
Czujniki parkowania z tyłu wraz z kamerą cofania
Przyciemniane szyby boczne tylne oraz szyba drzwi bagażnika



GT

Wyposażenie ponad wersję Allure

Czujniki parkowania z przodu
Clean Cabin
Driver Sport Pack
Peugeot Connect SOS & Assistance (E-call+)
System utrzymywania pojazdu na pasie ruchu
Peugeot i Cockpit® 3D z konfigurowalnym wyświetlaczem kierowcy 10"
Reflektory przednie Matrix LED z automatycznym dostosowaniem wiązek światła do warunków drogowych
Kierownica obszyta skórą licową, podgrzewana i wielofunkcyjna
Elektryczne bezdotykowe sterowanie drzwi bagażnika
Oświetlenie LED deski rozdzielczej oraz przednich drzwi Smart Multidrive z możliwością wyboru koloru

WERSJE WYPOSAŻENIA

ALLURE



STYL ZEWNĘTRZNY :

- Osłona wlotu powietrza z chromowanymi elementami ozdobnymi
- Koła aluminiowe 17" SILEX
- Przyciemniane szyby boczne tylne oraz szyba drzwi bagażnika
- Przednie reflektory LED wraz ze światłami do jazdy dziennej LED w kształcie kłów

STYL WEWNĘTRZNY :

- Podsufitka Horizon w kolorze szarym
- Materiałowe panele dekoracyjne wzdłuż deski rozdzielczej oraz na drzwiach
- Tapicerka Fractil materiałowa, łączona z elementami ze skóry ekologicznej, z barwnymi przeszyciami Mint
- Kierownica obszyta skórą, wielofunkcyjna

GT



STYL ZEWNĘTRZNY :

- Koła aluminiowe 19" GRAPHITE
- Oznaczenie GT z tyłu (dla wersji spalinowej), nowe logo marki PEUGEOT na drzwiach przednich
- Osłona wlotu powietrza w kolorze nadwozia
- Reflektory przednie Matrix LED z automatycznym dostosowaniem wiązek światła do warunków drogowych
- Tylne światła LED z efektem 3D

STYL WEWNĘTRZNY :

- Wyświetlacz kierowcy z efektem 3D
- Barwne przeszycia foteli Adamite
- Aluminiowe listwy progowe z przodu oraz pedały
- Panele dekoracyjne wzdłuż deski rozdzielczej oraz na drzwiach o fakturze aluminium
- Tapicerka Alcantara, łączona z elementami ze skóry ekologicznej
- Wewnętrzne lustro wsteczne bezramkowe
- Podsufitka Mistral w kolorze ciemno szarym
- Kierownica obszyta perforowaną skórą licową

Plug-In HYBRID (prezentowany na zdjęciu)

- Opcjonalne koła aluminiowe 20" MONOLITHE

CENY

Rekomendowane ceny detaliczne brutto

	CO₂ * (g/km) ⁽¹⁾	ALLURE	GT
PLUG-IN HYBRID			
PLUG-IN HYBRID 225	31-34*		216 050 1PP6CBUR7AB0A0C0
PLUG-IN HYBRID 180	31-34*	194 850 1PP6CBQR8AB0A0C0	209 550 1PP6CBUR8AB0A0C0
BENZYNA			
PureTech 130 S&S EAT8	136-138*	146 400 1PP6CBPM61B0A0C0	161 800 1PP6CBTM61B0A0C0

* Wstępne dane emisji WLTP finalne dane zostaną podane po zakończeniu procesu homologacji Podane zakresy odnoszą się do średnich emisji CO₂ WLTP dla poszczególnych silników Emisje CO₂ danego pojazdu są uzależnione od jego wersji, a także od wybranych opcji dodatkowych

(1) Podane wartości spalania, emisji CO₂ i zasięgu są zgodne ze standardem WLTP, który od dnia 1 września 2018 roku stał się normą dla nowych pojazdów Standard WLTP zastąpił stosowaną wcześniej normę NEDC (New European Driving Cycle) Ze względu na rygorystyczne warunki badania, wartości zużycia paliwa i emisji CO₂ zarejestrowane zgodnie z obowiązującym systemem WLTP są zazwyczaj wyższe niż te podawane przy zastosowaniu poprzedniej procedury NEDC Zużycie paliwa, wartość emisji CO₂ oraz szacunkowy zasięg mogą zależeć od konkretnych warunków użytkowania oraz wielu innych czynników, w tym częstotliwości ładowania, stylu jazdy, osiągniętej prędkości, specyficznego wyposażenia, opcjonalnych dodatków, rodzaju gumienia, temperatury otoczenia czy włączonej klimatyzacji Skontaktuj się ze swoim dealerem lub odwiedź www.peugeot.pl aby uzyskać więcej informacji

Wszystkie ceny zawarte w niniejszym cenniku są rekomendowanymi cenami detalicznymi brutto, zawierającymi opłatę za transport samochodu, podatek VAT oraz podatek akcyzowy zależny od typu homologacji i od pojemności silnika

WYPOSAŻENIE WERSJI ALLURE

STYL ZEWNĘTRZNY

- Obudowy zewnętrznych lusterek w czarnym kolorze Perla Nera
- Przyciemniane szyby boczne tylne oraz szyba drzwi bagażnika
- Przednie reflektory LED
- Zderzak przedni ze zintegrowanymi światłami dziennymi LED i czarnymi elementami ozdobnymi
- Tylony zderzak z czarnymi elementami ozdobnymi
- Osłona wlotu powietrza z chromowanymi elementami ozdobnymi

KOŁA

- Koła aluminiowe 17" SILEX

STYL WEWNĘTRZNY

- Materiałowe panele dekoracyjne wzdłuż deski rozdzielczej oraz na drzwiach
- Kierownica obszyta skórą, wielofunkcyjna

TAPICERKI I FOTELE

- Tapicerka Fractil materiałowa, łączona z elementami ze skóry ekologicznej, z kolorowymi przeszyciami Mint
- Przednie fotele ze sportowym wyprofilowaniem i regulacją wysokości
- Fotel kierowcy z regulacją odcinka lędźwiowego



WYPOSAŻENIE WERSJI ALLURE

KOMFORT

- Przednia szyba laminowana i akustyczna
- Automagiczne sterowanie światłami mijania/drogowymi
- Czujnik deszczu i automatyczne sterowanie wycieraczek
- Przedni podłokietnik centralny
- Uchwyty na kubki z przodu
- Przełącznik trybu jazdy: wersja spalinowa Eco/Sport, **Plug-In HYBRID Electric/Sport**
- Automagiczna, dwustrefowa klimatyzacja wraz z filtrami powietrza oraz Air Quality System
- Lusterka boczne elektrycznie sterowane, podgrzewane, składane, z kierunkowskazami LED
- Elektryczne wspomaganie układu kierowniczego, koło kierownicy z regulacją w dwóch płaszczyznach
- System bezkluczykowego dostępu i uruchamiania pojazdu
- Tylna kanapa składana w proporcjach 60:40
- Elektrycznie sterowane szyby boczne z zabezpieczeniem przed przytrzaśnięciem

SYSTEMY WSPOMAGANIA PROWADZENIA

- System automatycznego hamowania awaryjnego (kamera)
- **Plug-In HYBRID:** System rozszerzonego rozpoznawania znaków drogowych
- **Plug-In HYBRID:** System automatycznego hamowania awaryjnego wykrywający pieszych i działający w warunkach nocnych (kamera + radar)
- **Plug-In HYBRID:** Tempomat adaptacyjny z funkcją Stop&Go
- Czujniki parkowania z tyłu wraz z kamerą cofania



WYPOSAŻENIE WERSJI ALLURE

MULTIMEDIA I NAWIGACJA

- Centralny ekran dotykowy 10" z programowalnymi wirtualnymi przyciskami i Toggles
- Wbudowana nawigacja satelitarna
- Interfejs Bluetooth®
- Radio cyfrowe DAB (Digital Audio Broadcasting)
- Peugeot i Cockpit® z konfigurowalnym wyświetlaczem kierowcy 10"
- Bezprzewodowy interfejs Mirror Screen (Apple Carplay™/ Android Auto™)
- Gniazda USB-C: 2 z przodu (ładowanie + przesył danych) oraz 2 z tyłu (ładowanie)
- Gniazdo 12V z przodu oraz w bagażniku
- 6 głośników (wysoko i niskotonowe z przodu + średniotonowe z tyłu)

WYPOSAŻENIE WERSJI Plug-In HYBRID

- Tempomat adaptacyjny z funkcją Stop&Go
- System automatycznego hamowania awaryjnego wykrywający pieszych i działający w warunkach nocnych (kamera + radar)
- System rozszerzonego rozpoznawania znaków drogowych
- Bateria trakcyjna o pojemności 12,4kWh
- Przewód ładowania trybu 2 do gniazdka ściennego 230V (8A, 1.8kW, wtyk typu E/F)
- Ładowarka pokładowa 3,7kW
- Przełącznik trybu jazdy Electric/Hybrid/Sport
- Zdalne informacje o pozycji pojazdu, zużyciu energii, statystykach jazdy, zdalna diagnostyka, w tym stan baterii trakcyjnej
- Ustawianie harmonogramu wstępnego ogrzania/schłodzenia oraz odroczonego ładowania baterii trakcyjnej poprzez aplikację MyPeugeot lub w menu na ekranie dotykowy pojazdu



WYPOSAŻENIE WERSJI

GT

Wyposażenie ponad wersję Allure

STYL ZEWNĘTRZNY

- Osłona wlotu powietrza w kolorze nadwozia za wzorem w stylu GT
- Nowe logo marki PEUGEOT na drzwiach przednich
- Reflektory przednie Matrix LED z automatycznym dostosowaniem wiązek światła do warunków drogowych
- Tylne światła LED z efektem 3D



KOŁA

- Koła aluminiowe 19" GRAPHITE

STYL WEWNĘTRZNY

- Aluminiowe listwy progowe z przodu
- Przedni podłokietnik centralny z barwnymi przeszyciami Adamite
- Podsufitka Mistral w kolorze ciemno szarym
- Panele dekoracyjne wzdłuż deski rozdzielczej oraz na drzwiach o fakturze aluminium oraz barwne przeszycia Adamite
- Schowki w drzwiach z podświetleniem, wyłożone materiałem
- Bezramkowe lustro wewnętrzne elektrochromatyczne
- Aluminiowe nakładki na pedały i podnózek oraz oświetlenie miejsca na nogi
- Aluminiowa nakładka na próg bagażnika
- Oświetlenie LED deski rozdzielczej oraz przednich drzwi Smart Multidrive z możliwością wyboru koloru



WYPOSAŻENIE WERSJI

GT

Wyposażenie ponad wersję Allure

TAPICERKI I FOTELE

- Tapicerka Alcantara, łączona z elementami ze skóry ekologicznej

KOMFORT

- System CLEAN CABIN z czujnikiem zanieczyszczenia w postaci cząstek stałych
- Driver Sport Pack: usportowiony dźwięk silnika, usportowione charakterystyki wspomagania układu kierowniczego, pedału przyspieszenia, automatycznej skrzyni biegów
- Elektryczne bezdotykowe sterowanie drzwi bagażnika
- Kierownica podgrzewana, obszyta perforowaną skórą licową
- Schowek przed fotelem pasażera wyłożony materiałem z oświetleniem LED

SYSTEMY WSPOMAGANIA PROWADZENIA

- Czujniki parkowania z przodu i z tyłu wraz z kamerą cofania
- System aktywnego utrzymywania pojazdu na pasie ruchu

MULTIMEDIA I NAWIGACJA

- Peugeot i Cockpit® 3D z konfigurowalnym wyświetlaczem kierowcy 10"
- Peugeot Connect SOS & Assistance



KOŁA



17" SILEX
aluminiowe

Standard dla
Allure



19" JASPE
aluminiowe

Opcjonalne dla
Allure



19" GRAPHITE
aluminiowe

Standard dla GT



20" MONOLITH
aluminiowe

Opcjonalne dla
GT **Plug-In HYBRID**

KOLORY

LAKIERY METALICZNE



Niebieski Obsession

MODP
Bezpłatny



Szary Selenium

MOLD
Opcjonalny



Szary Artense

MOF4
Opcjonalny (nieдоступny dla GT)



Czarny Perla Nera

M09V
Opcjonalny



Biały Okenite

MOSU
Opcjonalny

LAKIERY SPECJALNE



Czerwony Elixir

M5VH
Opcjonalny

TAPICERKI

Wersje

Ceny

Wyposażenie
standardowe

Kolory i
tapicerki

Opcje
dodatkowe

Szczegóły
wyposażenia

Dane techniczne



Materiałowa FRACTIL łączona z elementami ze skóry ekologicznej

U3FX

Standard dla Allure



Alcantara® łączona z elementami materiałowymi i ze skóry ekologicznej

DBFX

Standard dla GT

TAPICERKI



Mistral Nappa skórzana

4HFX

Opcjonalna dla GT

WYPOSAŻENIE DODATKOWE

Rekomendowane ceny detaliczne brutto

				ALLURE	GT
BEZPIECZEŃSTWO					
Hak holowniczy demontowalny + System Trailer Sway Mitigation (TSM)		AQ05	2500	○	○
SYSTEMY WSPOMAGANIA PROWADZENIA					
Pakiet Safety: System automatycznego hamowania awaryjnego (kamera)	Standard dla Puretech 130	ZVEH	-	● / - ⁽¹⁾	
Pakiet Drive Assist: Pakiet Safety + System automatycznego hamowania awaryjnego (kamera+radar) + Tempomat adaptacyjny z funkcją Stop&Go	Standard dla Plug-In Hybrid	ZVEL	-	- / ● ⁽¹⁾	
Pakiet Drive Assist Plus: Drive Assist + system utrzymywania pojazdu na pasie ruchu		ZVo7	-		●
Pakiet Rear Warning: Długodystansowy system monitorowania martwego pola + Ostrzeżenie podczas cofania o wykryciu poprzecznie poruszających się pojazdów	Dostępny tylko w pakiecie Bezpieczeństwo J6GT	ZVEN/ZVEP	-	P	P
System Night Vision z kamerą na podczerwień		N101	7000		○
KOMFORT					
Podgrzewana przednia szyba	Niedostępna ze szklanym dachem TC07	LW02	800		○
Elektrycznie otwierany szklany dach z roletą	Niedostępny z podgrzewaną przednią szybą LW02	TC07	5500		○
WERSJE Plug-In HYBRID					
Ładowarka pokładowa 7,4 kW, jednofazowa		LZ02	1900	○	○

(1) Wersje spalinowe / Wersje Plug-In Hybrid

WYPOSAŻENIE DODATKOWE

Rekomendowane ceny detaliczne brutto

			ALLURE	GT
KOŁA				
Aluminiowe 17" Silex	ZHX2	-	●	
Aluminiowe 19" Jaspe	ZHX5	2000	○	
Aluminiowe 19" Graphite	ZHX8	-		●
Aluminiowe 20" Monolithe	Opcja dla Plug-In Hybrid ZHXZ	1500		○
STYL ZEWNĘTRZNY				
Lakiery metaliczny: Niebieski Obsession	-	-	●	●
Lakiery metaliczne: Biały Okenite, Szary Artense, Szary Selenium, Czarny Perla Nera	Szary Artense nieдоступny dla wersji GT	-	○	○
Lakiery specjalne: Czerwony Elixir	-	3500	○	○
TAPICERKI I FOTELE				
Tapicerka Fractil materiałowa, łączona z elementami ze skóry ekologicznej	U3FX	-	●	
Tapicerka Alcantara®, łączona z elementami ze skóry ekologicznej.	DBFX	-		●
Tapicerka Mistral Nappa skórzana	Zawiera elektryczne sterowanie foteli WAGG 4HFX	8000		○
Fotel kierowcy z ręczną regulacją wzdłużną, pochylenia oparcia, wysokości, odcinka lędźwiowego	WAEN	-	●	●
Fotel pasażera z ręczną regulacją wzdłużną, pochylenia oparcia, wysokości				
Fotel kierowcy AGR* sterowany elektrycznie z pamięcią ustawień: elektryczna regulacja wzdłużna, pochylenia oparcia, wysokości, pneumatyczna odcinka lędźwiowego	Opcja dla tapicerki Alcantara DBFX WAGG	4000		○
Fotel pasażera sterowany elektrycznie : elektryczna regulacja wzdłużna, pochylenia oparcia, wysokości, pneumatyczna odcinka lędźwiowego				
Oba przednie fotele podgrzewane z funkcją masażu				

* AGR: Aktion Gesunder Rücken (niemieckie stowarzyszenie na rzecz zdrowych pleców)

● : standard ○ : opcja - : niedostępne

WYPOSAŻENIE DODATKOWE

Rekomendowane ceny detaliczne brutto

ALLURE

GT

PAKIETY OPCJI

Pakiet Zimowy

Fotel kierowcy AGR*: ręczna regulacja wysokości, długości siedziska; pneumatyczna odcinka lędźwiowego
Fotel pasażera: ręczna regulacja wysokości, pneumatyczna odcinka lędźwiowego
Przednie fotele podgrzewane
Podgrzewana przednia szyba
Podgrzewane koło kierownicy

Niedostępny ze szklanym dachem TC07

J6HU

2900

○

Pakiet Łączność

Peugeot Connect SOS & Assistance
Bezprzewodowa ładowarka indukcyjna do telefonu

J6HV

850

○

Pakiet Bezpieczeństwo

Pakiet Drive Assist + Rear warning: Długodystansowy system monitorowania martwego pola + Rear Cross Traffic Alert: Ostrzeżenie podczas cofania o wykryciu poprzecznie poruszających się pojazdów
Czujniki parkowania z przodu i z tyłu, VisioPark 360° (4 kamery z widokiem 360°)
Alarm obwodowy, wolumetryczny, z akcelerometrem i czujnikiem przechyłu

J6GT

3650

○

3400

○

Pakiet Hi-Fi

System nagłośnienia FOCAL® Premium Hi-Fi z 10 głośnikami
Bezprzewodowa ładowarka indukcyjna do telefonu

J6G5

4500

○

● : standard ○ : opcja - : niedostępne

SZCZEGÓŁY WYPOSAŻENIA



CYFROWY WYŚWIETLACZ 3D

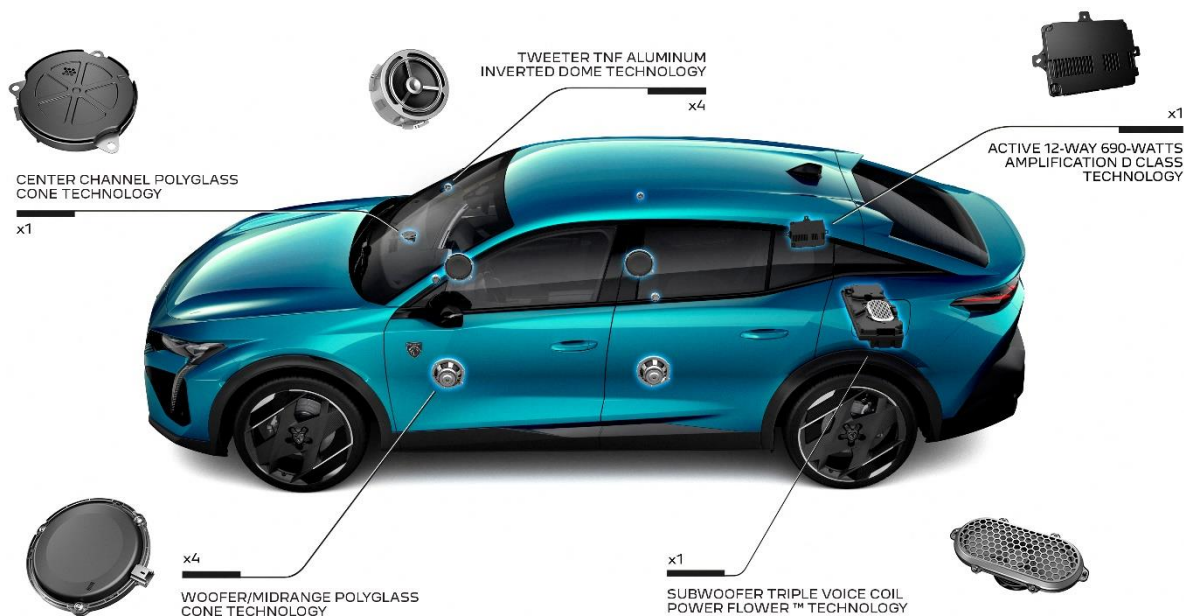
Całkowicie konfigurowalny cyfrowy wyświetlacz 3D przedstawia informacje na dwóch poziomach, które w zależności od ich ważności, mogą być dynamicznie wyświetlane bliżej lub dalej od oczu kierowcy. To rozwiązanie pozwala skrócić reakcję kierowcy nawet o pół sekundy.



PROGRAMOWALNE WIRTUALNE PRZYCISKI I-TOGGLES

Przyciski i-Toggles, to dodatkowy wyświetlacz dotykowy umieszczony poniżej głównego centralnego ekranu 10", który pozwala zdefiniować własne skróty do najczęściej używanych funkcji, jak np. ustawień klimatyzacji, kontaktów, stacji radiowych i wielu innych.

SZCZEGÓŁY WYPOSAŻENIA



SYSTEM NAGŁOŚNIENIA FOCAL® PREMIUM HI-FI

System nagłośnienia składa się z 10 głośników wysokiej jakości, nowego subwoofera oraz dedykowanego 12 kanałowego wzmacniacza o mocy 690 W.



CLEAN CABIN

Kompletny system zarządzania jakością powietrza napływającego do kabiny samochodu. Działa automatycznie, w zależności od zanieczyszczeń wykrytych na zewnątrz, jak i wewnątrz kabiny. Zastosowanie filtra HE umożliwia oczyszczenie powietrza wewnątrz w kilka minut.

Czujnik cząstek stałych umieszczony w kabinie pozwala określić stan powietrza wewnątrz kabiny i wyświetla go na centralnym ekranie.

SZCZEGÓŁY WYPOSAŻENIA



CERTYFIKOWANE FOTELE AGR Z ELEKTRYCZNĄ REGULACJĄ I FUNKCJĄ MASAŻU

Przednie fotele AGR posiadają elektryczną regulację z pamięcią ustawień oraz ręczną regulację długości siedziska. Oba fotele są podgrzewane i oferują funkcję masażu.

Ośmiopunktowy system masażu umożliwia ustawienie różnych programów, będących kombinacją pięciu rodzajów masażu z trzema stopniami intensywności. Sterowanie odbywa się za pomocą centralnego wyświetlacza dotykowego 10". Masaż może zostać aktywowany niezależnie dla kierowcy i pasażera.

Dostępność prezentowanego wyposażenia jest zależna od wersji



OGROM PRZESTRZENI DLA PASAŻERÓW Z TYŁU

Niezwykła wygoda dla pasażerów drugiego rzędu. Przestrzeń pomiędzy przednią krawędzią kanapy, a oparciem foteli przednich wynosi 188mm, co jest wiodącą długością w gamie samochodów osobowych PEUGEOT.

Wyprofilowanie i nachylenie poszczególnych elementów foteli, jak również kształt przestrzeni na nogi zapewniają optymalną ilość miejsca dla pasażerów.

Wrażenie komfortu dopełniają dwa regulowane nawiewy oraz dwa gniazda USB-C pozwalające na doładowanie urządzeń mobilnych.

Nowy Peugeot 408 w standardzie oferuje oparcie tylnej kanapy składane w proporcji 60:40, otwór do przewożenia długich przedmiotów, a także podłokietnik z uchwytami na kubki.

Dzięki uchwytom Magic Handles, w wersji GT złożenie oparcia tylnej kanapy możliwe jest również od strony bagażnika.

Zdjęcia poglądowe

SZCZEGÓŁY WYPOSAŻENIA



PEUGEOT MATRIX LED

System, który jest standardem w wersji GT, automatycznie dostosowuje wiązki światła do warunków drogowych, pozwalając optymalnie doświetlić drogę, jednocześnie nie oślepiając innych użytkowników drogi (pojazdów poprzedzających i nadjeżdżających z przeciwka). System funkcjonuje w nocy w nieoświetlonych miejscach (poniżej 5 luxów) oraz przy prędkości powyżej 40 km/h. Dostępnych jest 5 trybów oświetlenia.



WIDOCZNOŚĆ NOCĄ, NIEMAL JAK ZA DNIA

System Night Vision zwiększa bezpieczeństwo, pozwalając na dostrzeżenie przeszkód w nocy lub w warunkach ograniczonej widoczności. Składa się z kamery pracującej w podczerwieni, która pozwala wykryć pieszych lub zwierzęta o wysokości powyżej 50cm na dystansie od 15 do 200 metrów. Obraz z kamery przekazywany jest na wyświetlacz kierowcy, na którym pojawi się ostrzeżenie, jeśli wykryta przeszkoda znajdzie się bliżej, niż 100m od pojazdu.

SZCZEGÓŁY WYPOSAŻENIA



PAKIET DRIVE ASSIST PLUS

Pakiet łączy w sobie tempomat adaptacyjny z funkcją Stop&Go z układem aktywnego utrzymywania na pasie ruchu (w szczególnych warunkach pozwalając na jazdę w trybie pół autonomicznym. Samochód utrzymuje zadaną prędkość oraz utrzymuje pozycję i kierunek na pasie ruchu.

Kierowca wybiera zadaną prędkość oraz aktywuje funkcję utrzymana na pasie, co powoduje zapamiętanie pozycji samochodu na pasie (po środku, z lewej, z prawej).

Aby pozostać aktywnym system wymaga, aby kierowca przez cały czas trzymał ręce na kierownicy, jednak nie musi on aktywnie kierować. Kierowca w każdej chwili może przejść kontrolę nad samochodem poprzez aktywne użycie kierownicy (wyłączając układ utrzymywania na pasie) lub hamując (wyłączając aktywny tempomat).

PAKIET REAR WARNING

Długodystansowe czujniki martwego pola wykrywają pojazdy w martwej strefie w odległości nawet do 70 metrów, ostrzegając kierowcę za pomocą diody w bocznych lusterkach i pozwalając tym samym na bezpieczniejsze wykonywanie manewrów wyprzedzania na drogach wielopasmowych.

Dodatkową funkcjonalnością jest ostrzeżenie o poprzecznie poruszających się pojazdach i pieszych z tyłu podczas manewru cofania.

DANE TECHNICZNE

Wersje

Ceny

Wyposażenie standardowe

Kolory i tapicerki

Opcje dodatkowe

Szczegóły wyposażenia

Dane techniczne

	Plug-In HYBRID 180 e-EAT8	Plug-In HYBRID 225 e-EAT8
SILNIK SPALINOWY BENZYNOWY		
Pojemność skokowa [cm ³]	1 598	
Liczba cylindrów / Układ cylindrów	4 / rzędowy	
Liczba zaworów na cylinder	4	
Moc maksymalna [kW KM przy obr /min]	110/150 przy 4 250	132/180 przy 6 000
Moment obrotowy maksymalny [Nm przy obr/min]	250 przy 1 750	
Stop & Start	Nie	
Norma emisji spalin	EURO 6e	
Rodzaj wtrysku	Bezpośredni	
Interwał przeglądów	30 000 km lub 1 rok	
SILNIK ELEKTRYCZNY		
Moc maksymalna [kW KM przy obr /min]	81/110 przy 2 500	81/110 przy 2 500
Moment obrotowy maksymalny [Nm w zakresie obr /min]	320 w zakresie 500 and 2 500	
Typ baterii trakcyjnej	Li-Ion	
Pojemność baterii trakcyjnej [kWh]	12,44	
Zasięg średnio wg. WLTP do [km]	61 - 63	61 – 63
Szacunkowy czas ładowania baterii trakcyjnej od 0 to 100%	7h05 / 3h25 / 1h40 ⁽¹⁾	
Moc ładowarki pokładowej [kW]	3.7 standard / 7.4 opcjonalnie	
OSIĄGI NAPĘDU HYBRYDOWEGO		
Moc maksymalna [kW / KM]	133/180	165/225
Moment obrotowy maksymalny [Nm]	360	
SKRZYNIA BIEGÓW		
Rodzaj	Automatyczna / napęd na oś przednią	Automatyczna / napęd na oś przednią
Liczba biegów	8	

* Wstępne dane emisji WLTP, finalne dane zostaną podane po zakończeniu procesu homologacji. Podane zakresy odnoszą się do średnich emisji CO₂ WLTP dla poszczególnych silników. Emisje CO₂ danego pojazdu są uzależnione od jego wersji, a także od wybranych opcji dodatkowych.

(1) Podane wartości spalania, emisji CO₂ i zasięgu są zgodne ze standardem WLTP, który od dnia 1 września 2018 roku stał się normą dla nowych pojazdów. Standard WLTP zastąpił stosowaną wcześniej normę NEDC (New European Driving Cycle). Ze względu na rygorystyczne warunki badania, wartości zużycia paliwa i emisji CO₂ zarejestrowane zgodnie z obowiązującym systemem WLTP są zazwyczaj wyższe niż te podawane przy zastosowaniu poprzedniej procedury NEDC. Zużycie paliwa, wartość emisji CO₂ oraz szacunkowy zasięg mogą zależeć od konkretnych warunków użytkowania oraz wielu innych czynników, w tym częstotliwości ładowania, stylu jazdy, osiągniętej prędkości, specyficznego wyposażenia, opcjonalnych dodatków, rodzaju ogumienia, temperatury otoczenia czy włączonej klimatyzacji. Skontaktuj się ze swoim dealerm lub odwiedź www.peugeot.pl, aby uzyskać więcej informacji.

DANE TECHNICZNE

	Plug-In HYBRID 180 e-EAT8	Plug-In HYBRID 225 e-EAT8
MASY I ŁADOWNOŚCI		
Masa własna [kg]	1 696	1 706
Dopuszczalna masa całkowita [kg]	2220	2 220
Dopuszczalna masa przyczepy z hamulcem [kg]	1 400	1 400
Maksymalna masa zespołu pojazdów [kg]	3 620	3 620
OSIĄGI * Przy obciążeniu pojazdu w postaci kierowcy		
Prędkość maksymalna [km/h] (tryb Sport / tryb Electric)	225 / 135	233 / 135
Przyspieszenie 0-100 km/h [s]	8,1	7,8
1000 m ze staru zatrzymanego [s]	28,5	27,6
Elastyczność 80 - 120 km/h [s] (tryb Hybrid)	5,1	4,5
ZUŻYCIE PALIWA I EMISJA CO₂ WG. WLTP ⁽¹⁾		
Zużycie paliwa wg. WLTP średnie minimum [l/100km]	1,4	1,4
Zużycie paliwa wg. WLTP średnie maximum [l/100km]	1,5	1,5
Emisja CO ₂ wg. WLTP średnia minimum [g/km]	31	31
Emisja CO ₂ wg. WLTP średnia maximum [g/km]	34	34
KOŁA		
Rozmiar opon (standardowe lub opcjonalne w zależności od wersji)	215/65R17 205/55R19 245/40R20	205/55R19 245/40R20
HAMULCE I ZAWIESZENIE		
Rodzaj hamulców przód / tył	Tarczowe, wentylowane z zaciskami pływającymi i automatyczną regulacją zużycia klocków / tarczowe z zaciskami pływającymi	
Zawieszenie przód	Niezależne, oś typu pseudo Mac Pherson , sprężyny śrubowe ze zintegrowanymi amortyzatorami hydraulicznymi	
Zawieszenie tył	Półzależne - belka skrętna, amortyzatory hydrauliczne	

* Wstępne dane emisji WLTP, finalne dane zostaną podane po zakończeniu procesu homologacji. Podane zakresy odnoszą się do średnich emisji CO₂ WLTP dla poszczególnych silników. Emisje CO₂ danego pojazdu są uzależnione od jego wersji, a także od wybranych opcji dodatkowych.

⁽¹⁾ Podane wartości spalania, emisji CO₂ i zasięgu są zgodne ze standardem WLTP, który od dnia 1 września 2018 roku stał się normą dla nowych pojazdów. Standard WLTP zastąpił stosowaną wcześniej normę NEDC (New European Driving Cycle). Ze względu na rygorystyczne warunki badania, wartości zużycia paliwa i emisji CO₂ zarejestrowane zgodnie z obowiązującym systemem WLTP są zazwyczaj wyższe niż te podawane przy zastosowaniu poprzedniej procedury NEDC. Zużycie paliwa, wartość emisji CO₂ oraz szacunkowy zasięg mogą zależeć od konkretnych warunków użytkowania oraz wielu innych czynników, w tym częstotliwości ładowania, stylu jazdy, osiągniętej prędkości, specyficznego wyposażenia, opcjonalnych dodatków, rodzaju ogumienia, temperatury otoczenia czy włączonej klimatyzacji. Skontaktuj się ze swoim dealerm lub odwiedź www.peugeot.pl, aby uzyskać więcej informacji.

DANE TECHNICZNE

SILNIK BENZYNOWY

PureTech 130 S&S EAT8

SILNIK

Pojemność skokowa [cm ³]	1 199
Liczba cylindrów / Układ cylindrów	3 / rzędowy
Liczba zaworów na cylinder	4
Moc maksymalna [kW KM przy obr /min]	96/130 przy 5 500
Moment obrotowy maksymalny [Nm przy obr/min]	230 przy 1 750
Stop & Start	Tak
Norma emisji spalin	EURO 6e
Rodzaj wtrysku	Bezpośredni
Interwał przeglądów	20 000 km lub 1 rok

SKRZYNIA BIEGÓW

Rodzaj	Automatyczna / napęd na oś przednią
Liczba biegów	8

MASY I ŁADOWNOŚCI

Masa własna [kg]	1 393
Dopuszczalna masa całkowita [kg]	1 950
Dopuszczalna masa przyczepy z hamulcem [kg]	1 350
Maksymalna masa zespołu pojazdów [kg]	3300

OSIĄGI * Przy obciążeniu pojazdu w postaci kierowcy

Prędkość maksymalna [km/h]	210
Przyspieszenie 0-100 km/h [s]	10,4
1000 m ze staru zatrzymanego [s]	32
Elastyczność 80 - 120 km/h [s]	7,6

* Wstępne dane emisji WLTP, finalne dane zostaną podane po zakończeniu procesu homologacji. Podane zakresy odnoszą się do średnich emisji CO₂ WLTP dla poszczególnych silników. Emisje CO₂ danego pojazdu są uzależnione od jego wersji, a także od wybranych opcji dodatkowych.

(1) Podane wartości spalania, emisji CO₂ i zasięgu są zgodne ze standardem WLTP, który od dnia 1 września 2018 roku stał się normą dla nowych pojazdów. Standard WLTP zastąpił stosowaną wcześniej normę NEDC (New European Driving Cycle). Ze względu na rygorystyczne warunki badania, wartości zużycia paliwa i emisji CO₂ zarejestrowane zgodnie z obowiązującym systemem WLTP są zazwyczaj wyższe niż te podawane przy zastosowaniu poprzedniej procedury NEDC. Zużycie paliwa, wartość emisji CO₂ oraz szacunkowy zasięg mogą zależeć od konkretnych warunków użytkowania oraz wielu innych czynników, w tym częstotliwości ładowania, stylu jazdy, osiągniętej prędkości, specyficznego wyposażenia, opcjonalnych dodatków, rodzaju ogumienia, temperatury otoczenia czy włączonej klimatyzacji. Skontaktuj się ze swoim dealerm lub odwiedź www.peugeot.pl, aby uzyskać więcej informacji.

DANE TECHNICZNE

Wersje

Ceny

Wyposażenie standardowe

Kolory i tapicerki

Opcje dodatkowe

Szczegóły wyposażenia

Dane techniczne


	SILNIK BENZYNOWY
	PureTech 130 S&S EAT8
ZUŻYCIE PALIWA I EMISJA CO₂ WG. WLTP ⁽¹⁾	
Zużycie paliwa wg. WLTP średnie minimum [l/100km]	6,0
Zużycie paliwa wg. WLTP średnie maximum [l/100km]	6,1
Emisja CO ₂ wg. WLTP średnia minimum [g/km]	136
Emisja CO ₂ wg. WLTP średnia maximum (g/km)	138
KOŁA	
Rozmiar opon (standardowe lub opcjonalne w zależności od wersji)	215/65R17
	205/55R19
HAMULCE I ZAWIESZENIE	
Rodzaj hamulców przód / tył	Tarczowe, wentylowane z zaciskami pływającymi i automatyczną regulacją zużycia klocków / tarczowe z zaciskami pływającymi
Zawieszenie przód	Niezależne, oś typu pseudo Mac Pherson , sprężyny śrubowe ze zintegrowanymi amortyzatorami hydraulicznymi
Zawieszenie tył	Półzależne - belka skrętna, amortyzatory hydrauliczne
SILNIK ELEKTRYCZNY	
Moc maksymalna [kW / KM]	
Moment obrotowy maksymalny [Nm]	
Typ baterii trakcyjnej	
Pojemność baterii trakcyjnej [kWh]	

* Wstępne dane emisji WLTP, finalne dane zostaną podane po zakończeniu procesu homologacji. Podane zakresy odnoszą się do średnich emisji CO₂ WLTP dla poszczególnych silników. Emisje CO₂ danego pojazdu są uzależnione od jego wersji, a także od wybranych opcji dodatkowych.


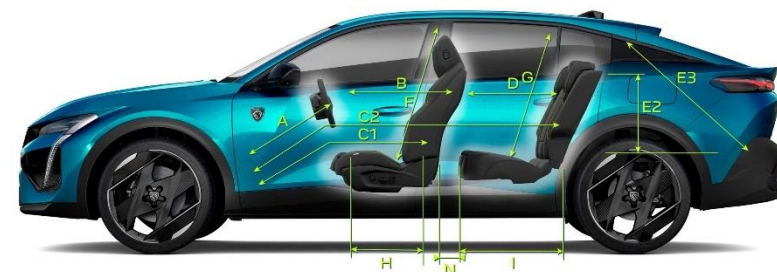
(1) Podane wartości spalania, emisji CO₂ i zasięgu są zgodne ze standardem WLTP, który od dnia 1 września 2018 roku stał się normą dla nowych pojazdów. Standard WLTP zastąpił stosowaną wcześniej normę NEDC (New European Driving Cycle). Ze względu na rygorystyczne warunki badania, wartości zużycia paliwa i emisji CO₂ zarejestrowane zgodnie z obowiązującym systemem WLTP są zazwyczaj wyższe niż te podawane przy zastosowaniu poprzedniej procedury NEDC. Zużycie paliwa, wartość emisji CO₂ oraz szacunkowy zasięg mogą zależeć od konkretnych warunków użytkowania oraz wielu innych czynników, w tym częstotliwości ładowania, stylu jazdy, osiągniętej prędkości, specyficznego wyposażenia, opcjonalnych dodatków, rodzaju ogumienia, temperatury otoczenia czy włączonej klimatyzacji. Skontaktuj się ze swoim dealerm lub odwiedź www.peugeot.pl, aby uzyskać więcej informacji.

WYMIARY (mm)

ZEWNĘTRZNE I WEWNĘTRZNE



* 1487 with sunroof



A	718
B	597
C1	886
C2	1833
D	857
E	972
E1	1052
E2	464
E3	881
F	891
G	850
H	510
I	418
J	1428
K	1443
L	1384
M	1446
N	188



PureTech :
536 L VDA
508 L VDA (z systemem FOCAL)

PLUG-IN HYBRID :
471 L VDA
454 L VDA (z systemem FOCAL)

JESTEŚMY DO TWOJEJ DYSPOZYCJI

Jazda bez stresu



Gwarancja

Kupując nowy samochód PEUGEOT, otrzymujesz dwuletnią gwarancję bez limitu kilometrów z wszystkimi jej zaletami: pokryciem wszelkich wad fabrycznych, lakierniczych i perforacji. W niektórych okolicznościach PEUGEOT wykracza nawet poza ustawowe zobowiązania gwarancyjne. Gwarancja producenta PEUGEOT obowiązuje na terenie całej UE oraz w 15 innych krajach lub regionach. Prace wynikające z gwarancji są wykonywane bezpłatnie przez profesjonalistów z sieci PEUGEOT.

Assistance

W przypadku awarii samochodu, Peugeot Assistance działa natychmiast. 24 godziny na dobę, 7 dni w tygodniu (również w dni świąteczne). Przedstawiają nam Państwo pojawiający się problem, my go analizujemy i wysyłamy technika z odpowiednio wyposażonym samochodem w możliwie najkrótszym czasie. Dzięki gęstości punktów sieci Peugeot dokonujemy interwencji na terenie całej Polski.

Akumulator trakcyjny

Na akumulator trakcyjny w samochodach hybrydowych typu plug-in udzielana jest rozszerzona gwarancja: 8 lat lub 160 tys. km przebiegu, do osiągnięcia pierwszego z dwóch warunków, przy zachowaniu minimum 70 % pojemności

Umowy serwisowe

Docień spokój i bez troskę, jaką gwarantują umowy serwisowe Peugeot. Naprawy usterek, obsługa i profesjonalizm pracowników sieci Peugeot pozwolą ci zachować samochód w świetnym stanie technicznym i ograniczyć koszt użytkowania.

Korzystaj z przyjemności jazdy swoim Peugeot, wybierając jedną z czterech indywidualnych, dopasowanych do Twoich potrzeb umów serwisowych na okres nawet do 8 lat.

Basic

Bezpłatna naprawa samochodu w przypadku awarii oraz bogata gama świadczeń Assistance.

Comfort

Bezpłatne przeglądy okresowe samochodu.

Comfort Plus

Bezpłatne naprawy usterek pojazdu oraz przeglądy okresowe samochodu i świadczenia Assistance.

Premium

To pakiet Comfort+ wzbogacony o wymianę części ulegających zużyciu eksploatacyjnemu.

Skorzystaj z pełnej opieki, jaką gwarantuje Ci Peugeot.

Pozostańmy w kontakcie

MYPEUGEOT

Wypróbuj aplikację **MYPEUGEOT** na swoim smartfonie. Uzyskaj dostęp do dodatkowych usług, planuj przeglądy i ciesz się z wielu dodatkowych korzyści.



Pobierz **MYPEUGEOT** skanując QR code





Przedstawione informacje są oparte na danych aktualnych w chwili publikacji i mogą podlegać zmianom. Prezentowane dane techniczne, wyposażenie, opcje i kolory mogą zostać w każdej chwili zmienione lub być niedostępne, mogą też być ograniczone do części modeli, oznaczonych serii specjalnych lub być ograniczone liczbą dostępnych pojazdów. Wszystkie ceny zawarte w niniejszym cenniku są rekomendowanymi cenami detalicznymi brutto, zawierającymi opłatę za transport samochodu, podatek VAT oraz podatek akcyzowy zależny od typu homologacji i od pojemności silnika. Niniejsza informacja nie stanowi oferty w rozumieniu art. 66 Kodeksu cywilnego. Prezentowane informacje dotyczą tylko klienta indywidualnego, nie są skierowane do klientów instytucjonalnych, firm i podmiotów gospodarczych. Dane zawarte w cenniku nie stanowią oferty w rozumieniu przepisów prawa polskiego. Treść cennika ma charakter wyłącznie informacyjny, w szczególności nie należy jej traktować jako wiążącego prawnie zobowiązania ani zapewnienia w rozumieniu art. 556 par.2 ustawy Kodeks cywilny z dnia 23 kwietnia 1964 r. (DzU nr 16, poz. 93 ze zm.) - gwarancję stanowi wyłącznie dokument gwarancyjny wydany przez sprzedawcę. Wiążące ustalenie ceny, wyposażenia i specyfikacji pojazdu zostaje dokonane w chwili podpisania umowy sprzedaży lub dostawy pojazdu. W celu uzyskania wszelkich dodatkowych informacji o oferowanych pojazdach, usługach i akcesoriach zapraszamy do autoryzowanych dystrybutorów Peugeot. Samochody Peugeot podlegają recyklingowi i odzyskowi zgodnie z ustawą o recyklingu pojazdów wycofanych z eksploatacji oraz innymi przepisami dotyczącymi wymogów ochrony środowiska, a materiały uzyskane w drodze recyklingu są wykorzystane w produkcji sprzedawanych wyrobów. Demontażu samochodów i ich zużytych części dokonuje się zgodnie z przepisami o odpadach. Peugeot zapewnia rozwój w zakresie możliwości osiągnięcia przez pojazdy wymaganego przepisami ochrony środowiska poziomu odzysku i recyklingu. Dane dotyczące odzysku i recyklingu pojazdów są dostępne na www.peugeot.pl