

DOBLÒ VAN

CENNIK 2024

VAN / VAN MAXI / VAN 5-MIEJSCOWY



FIAT
PROFESSIONAL

FIAT DOBLO VAN – CENNIK

WYMIARY	SILNIK	SKRZYŃNIA	VAN L1	
			KOD	CENA NETTO
L1 650 kg Rozstaw osi 2785 mm	PureTech 110 S&S M6	manualna 6-biegów	510.02T.2	95 294
	BlueHDi 100 S&S M6	manualna 6-biegów	510.02L.2	100 094
	BlueHDi 130 S&S M6	manualna 6-biegów	510.02M.2	104 894
	BlueHDi 130 S&S AT8	automatyczna 8-biegów	510.02K.2	109 694
L1 1000 kg 800 kg dla EV Rozstaw osi 2785 mm	BlueHDi 100 S&S M6	manualna 6-biegów	510.12L.2	101 774
	BlueHDi 130 S&S M6	manualna 6-biegów	510.12M.2	106 574
	BlueHDi 130 S&S AT8	automatyczna 8-biegów	510.12K.2	111 374
	EV 136 KM, zasięg 275 km* (akumulator 50 kWh)	automatyczna	511.122.2	148 774

WYMIARY	SILNIK	SKRZYŃNIA	VAN MAXI L2	
			KOD	CENA NETTO
MAXI L2 950 kg 750 kg dla EV Rozstaw osi 2975 mm	PureTech 110 S&S M6	manualna 6-biegów	510.32T.2	101 534
	BlueHDi 100 S&S M6	manualna 6-biegów	510.32L.2	106 334
	BlueHDi 130 S&S M6	manualna 6-biegów	510.32M.2	111 134
	BlueHDi 130 S&S AT8	automatyczna 8-biegów	510.32K.2	115 934
	EV 136 KM, zasięg 275 km* (akumulator 50 kWh)	automatyczna	511.322.2	153 334

WYMIARY	SILNIK	SKRZYŃNIA	VAN 5-MIEJSCOWY	
			KOD	CENA NETTO
5-MIEJSCOWY Rozstaw osi 2975 mm	BlueHDi 100 S&S M6	manualna 6-biegów	510.HJL.2	109 014
	BlueHDi 130 S&S M6	manualna 6-biegów	510.HJM.2	113 814
	BlueHDi 130 S&S M6	automatyczna 8-biegów	510.HJK.2	118 614
	EV 136 KM, zasięg 275 km* (akumulator 50 kWh)	automatyczna	511.HJ2.2	156 014


Cennik zawiera ceny detaliczne w złotych bez VAT. Ceny zawierają podatek akcyzowy (jeżeli podlega uiszczeniu). Dane w niniejszym cenniku mają charakter orientacyjny i nie stanowią oferty w rozumieniu Kodeksu Cywilnego. Wszystkie ceny są traktowane jako sugestie FCA Poland Sp. z o.o. dla dealerów. Ceny mogą podlegać waloryzacji zgodnie z ogólnymi warunkami sprzedaży pojazdów. Do podanych cen doliczana będzie opłata transportowa o wysokości 1 000 zł brutto. Naszym zamiarem jest pokazywanie zawsze jak najbardziej aktualnych cen. Jednak z uwagi m.in. na globalny kryzys produkcyjny, a w szczególności uwzględniając światowy kryzys w zakresie półprzewodników oraz z uwagi na trwające zakłócenia w łańcuchu dostaw zainicjowane globalną pandemią COVID 19 i spotęgowane przez kryzys w Eurazji, które wpływają bezpośrednio na możliwości produkcyjne większości producentów pojazdów na rynku, na które producent pojazdu ani FCA Poland Sp. z o.o. nie ma wpływu i nie ponosi za nie odpowiedzialności, producent pojazdu ani FCA Poland Sp. z o.o. nie może zagwarantować daty jego produkcji.

Podane ceny mogą ulec zmianom bez uprzedniego zawiadomienia w szczególności w przypadku zmian cen przez producenta, zmian podatkowych, zmian przepisów celnych, a ceny promocyjne mogą ulec zmianie również w przypadku zakończenia obowiązujących promocji lub wprowadzenia nowych. Wyposażenie seryjne i dodatkowe poszczególnych modeli może ulegać zmianom w zależności od potrzeb poszczególnych rynków i wymogów prawnych. Szczegółowe informacje na temat cen poszczególnych modeli i wersji, w tym wyposażenia dodatkowego dostępne są w salonach sprzedaży.

Nowe samochody dostawcze marki Fiat Professional zakupione w autoryzowanych salonach sprzedaży dealerów Fiata w Polsce, posiadają 2-letnią gwarancję bez limitu kilometrów. Szczegółowe warunki gwarancji, w tym wyłączenia z gwarancji, dostępne są u autoryzowanych dealerów Fiata. W całym okresie ważności gwarancji podstawowej (2-letniej) Klient otrzymuje usługę ASSISTANCE 24h, ważną na terenie całej Europy. Podane informacje na temat gwarancji pojazdu nie stanowią udzielenia kupującemu gwarancji, w szczególności w rozumieniu art. 577 § 1 Kodeksu cywilnego. Gwarancja zostanie udzielona przy sprzedaży pojazdu, a jej warunki zostaną określone w dokumencie gwarancyjnym. W każdym przypadku o treści gwarancji Klient zostanie poinformowany najpóźniej w chwili wyrażenia woli związania się umową. Fiat zastrzega sobie prawo do wprowadzenia w dowolnym momencie zmian w modelach opisanych w niniejszym cenniku z powodów natury technicznej lub handlowej. Szczegóły w salonie sprzedaży. Poprzez ciągłą poprawę procesów produkcyjnych FCA Poland Sp. z o.o. wytwarza produkty coraz bardziej proekologiczne. Do konstrukcji pojazdów, elementów wyposażenia i ich części używane są materiały nadające się do odzysku i recyklingu. FCA Poland Sp. z o.o. dba o zgodne z przepisami o ochronie środowiska wycofywanie pojazdów z eksploatacji, w szczególności w zakresie usuwania wszelkich płynów i innych czynności związanych z demontażem pojazdów. Właściciel pojazdu wycofanego z eksploatacji ma obowiązek przekazać go do stacji demontażu lub punktu zbierania pojazdów stosownie do Ustawy z 25 stycznia 2005 r. o recyklingu pojazdów wycofanych z eksploatacji. Informacje o recyklingu i lista stacji demontażu oraz punktów zbierania pojazdów wycofanych z eksploatacji znajdują się na stronie <http://fiatprofessional.mopar.eu/fiatprofessional/pl/pl/recykling>. Data aktualizacji 28.11.2023 r.


FIAT DOBLO VAN – ROZSTAW OSI, ŁADOWNOŚĆ / DMC

L1




Rozstaw osi 2785 mm
Ładowność: do 650 / 1000kg

MAXI L2



Rozstaw osi 2975 mm
Ładowność: do 950 kg

5-MIEJSCOWY



Rozstaw osi 2975 mm
Ładowność: do 850 kg

FIAT DOBLO VAN – CENNIK WYPOSAŻENIA DODATKOWEGO

KOD		DOBLÒ VAN	DOBLÒ 5-MIEJS.	eDOBLÒ VAN	eDOBLÒ 5-MIEJS.
	KOŁA				
3CG	Felgi stalowe szare 15", półkołpaki, Opony 195/65 R15 - STD	S / -	-	-	-
3CU	Felgi stalowe szare 16", półkołpaki, Opony 205/60 R16	S	S	-	-
3CY	Felgi stalowe 16" szare półkołpaki - opony 215/65 R16 102H XL - Classe A+	-	-	S	S
499	Zestaw naprawczy	S	S	S	S
TBB	Koło zapasowe	500	500	500	500
	DRZWI I OKNA				
	Wycieraczki sterowane manualnie z systemem Magic Wash + Automatyczny włącznik reflektorów (czujnik zmierzchu)	S	S	S	S
523	Drzwi przesuwne pełne z prawej strony	S	-	S	-
520	Drzwi przesuwne przeszklone z prawej strony z otwieranym oknem	450	-	450	-
736	Drzwi przesuwne pełne z prawej i lewej strony	1000	1000	1000	1000
GKD	Drzwi przesuwne przeszklone z prawej i lewej strony z otwieranymi oknami	2000	S	2000	S
515	Drzwi przesuwne przeszklone (uchylne szyby) z prawej i lewej strony + szyby stałe w R3 drzwi tylne dwuskrzydłowe przeszklone	3400	3400	3400	3400
516	Drzwi tylne dwuskrzydłowe blaszane 1/3 prawe - 2/3 lewe skrzydło, kąt otwarcia 180°	S	-	S	-
40K	Drzwi tylne dwuskrzydłowe przeszklone 1/3 prawe - 2/3 lewe skrzydło, kąt otwarcia 180°, podgrzewana szyba, wycieraczka tylko po lewej stronie	400	S	400	S
181	Kłapa tylna z ogrzewaną szybą i wycieraczką	1000 / -	-	1000 / -	-
	Szyby boczne przednie (R1) sterowane elektrycznie + Lusterka zewnętrzne sterowane elektrycznie, podgrzewane	S	S	S	S
008	Dwa kluczyki z pilotem	S	S	S	S
	ŚWIATŁA				
	Funkcja „Follow me home”	S	S	S	S
	Alarm pozostawienia włączonych świateł	S	S	S	S
	Światła H1H7	S	S	S	S
	BEZPIECZEŃSTWO				
7ET	Przegroda pełna stała	S	-	S	-
8GB	Przegroda pełna stała z oknem	270	-	270	-
	Przegroda pełna stała modułowa z trapez dostępną dla wersji 3 miejscowej	O	-	O	-
	Przegroda pełna stała modułowa z oknem dostępną tylko dla wersji 3 miejscowej (P) Wymaga zamówienia łącznie opcji PX35 i ME08	O	-	O	-
	Cabicharge - przegroda (2 pozycje ustawienia) i ławka w drugim rzędzie 2/3 - 1/3 składana	-	S	-	S
	Poduszka bezpieczeństwa czołowa dla kierowcy	S	-	S	-
614	Pięć poduszek bezpieczeństwa (czołowa pasażera, boczne i kurtynowe dla kierowcy i pasażera w R1)	S	S	S	S
	Sygnalizacja niezapiętych pasów bezpieczeństwa kierowcy i pasażera (wykrywanie obecności pasażera)	S	S	S	S
	5 miejscowy: Rząd 1: sygnalizacja niezapiętych pasów bezpieczeństwa kierowcy i pasażera (wykrywanie obecności pasażera) Rząd 2 : sygnalizacja niezapiętych pasów bezpieczeństwa	-	S	-	S
	Sygnał dźwiękowy	S	S	S	S
	AVAS	-	-	S	S
	Hamulec postojowy ręczny	S	S	-	-
026	Hamulec postojowy elektryczny	S* / M	S*	S	S
	ESP (ABS + AFU + ESC + ASR + Hill Assist)	S	S	S	S
365	Czujniki spadku ciśnienia w ogumieniu pośrednie	S	S	S	S
XH3	Tylne czujniki parkowania	S	S	S	S
XAM	Analogowa kamera cofania + czujniki parkowania tył - System multimedialny AIO Obraz na ekranie dotykowym systemu AIO	2900	-	2900	-
	Wskaźnik zmiany biegów	S	S	-	-

S - Standard

- opcja niedostępna

M - zawarte w innej opcji

* - dla skrzyni automatycznej

Podane ceny są cenami netto

FIAT DOBLO VAN – CENNIK WYPOSAŻENIA DODATKOWEGO

KOD		DOBLÒ VAN	DOBLÒ 5-MIEJS.	eDOBLÒ VAN	eDOBLÒ 5-MIEJS.
	BEZPIECZEŃSTWO				
73Y	MAGIC MIRROR: Surround Rear Vision + System monitorowania martwego pola - czujniki cofania przód i tył - Surround Rear Vision (kamera cofania i wizualizacja otoczenia samochodu z tyłu i po stronie pasażera w trybie jazdy do przodu) - System monitorowania martwego pola - lusterka składane elektrycznie (HU02) - System multimedialny IVI (ZJA3) oraz kolorowy wyświetlacz kierowcy Obraz na ekranie 5" umieszczonym w miejscu lusterka wstecznego z kamery nad drzwiami tylnymi i w lusterku bocznym z prawej strony lub na ekranie systemu multimedialnego IVI	5000	-	5000	-
4ZF	Pakiet Safety - system automatycznego przełączania świateł (HBA) - system automatycznego hamowania Active Safety Brake - aktywny system monitorowania pasa ruchu z korektą toru jazdy (PFIL) (LKA) - system wykrywania zmęczenia kierowcy przez kamerę (DAA3) - inteligentny tempomat z rekomendacją dozwolonej prędkości i ogranicznik prędkości (SL/CC) - alert coffee break	S	S	S	S
8TU	Pakiet Assist - system automatycznego przełączania świateł (HBA) - system automatycznego hamowania Active Safety Brake - aktywny system monitorowania pasa ruchu z utrzymaniem toru jazdy (LPA) - system wykrywania zmęczenia kierowcy przez kamerę (DAA3) - aktywny tempomat z rekomendacją dozwolonej prędkości i ogranicznik prędkości (SL/CC) oraz z funkcją stop and go - alert coffee break - kierownica obszyta skórą ekologiczną	6000 / -	6000 / -	6000	6000
	STYL ZEWNĘTRZNY				
5DL	Biały Gelato	S	S	S	S
5DN	Szary Maestro	2170	2170	2170	2170
5DP	Czarny Cinema	2170	2170	2170	2170
28C	Niebieski Volare	2170	2170	2170	2170
	Przystosowanie do montażu belek dachowych	S	S	S	S
	Obudowy lusterek bocznych, zderzaki przedni i tylny, listwy ochronne boczne i klamki zewnętrzne: czarne, nielakierowane	S	S	S	S
	STYL WEWNĘTRZNY				
	Tapicerka standardowa (Curitiba G345 + Brasilia G280)	S	S	S	S
	Półka podsufitowa - lampka podsufitowa dla R1 i oświetlenie w przestrzeni ładunkowej	S	S	S	S
396	Wykładzina z tworzywa na podłodze w kabinie kierowcy	S	-	S	-
CLA	Wykładzina z tworzywa na podłodze w kabinie kierowcy	450	S	450	S
	Bez wykończenia podłogi w przedziale ładunkowym	S	-	S	-
CKL	Wykładzina z tworzywa na podłodze w przestrzeni ładunkowej Niekompatybilna z opcją Kłapa tylna z ogrzewaną szybą i wycieraczką PB02	450	S	450	S
CKC	Wykładzina antypoślizgowa 9 mm na podłodze w przestrzeni ładunkowej	450	450	450	450
7XC	Wykładzina z polipropylenu w przedziale ładunkowym na podłodze	1150	-	1150	-
80K	Wykładzina z polipropylenu w przedziale ładunkowym na podłodze i nadkolach	1400	-	1400	-
CKD	Wykładzina drewniana w przedziale ładunkowym na podłodze i nadkolach	1650	1650	1650	1650
	Wykładzina z tworzywa w pierwszym i w drugim rzędzie siedzeń	-	-	S	S
	Fotel kierowcy - regulacja wzdłużnie i pochylenia oparcia - zagłówek regulowany na wysokość	S	-	S	-
JT6	Fotel kierowcy KOMFORT - regulacja w odcinku lędźwiowym, na wysokość, wzdłużnie i pochylenia oparcia - zagłówek regulowany na wysokość - podłokietnik (tylko dla wersji 2 miejscowej) - schówek pod fotelem	M	S	M	S
CV7	Fotel pasażera REGULOWANY - regulacja pochylenia oparcia i zagłówek na wysokość	S	-	S	-
	Fotel pasażera SKŁADANY - ruchomy podłokietnik, regulacja pochylenia oparcia (w ograniczonym zakresie) i zagłówek na wysokość - stoliki lotnicze i kieszenie w oparciach foteli R1 - fotel kierowcy KOMFORT	-	S	-	S
5ZJ	MAGIC CARGO: Ławka dwumiejscowa ze stolikiem do pisania - składane oparcie centralnego siedzenia (podłokietnik / stolik do pisania) - schówek pod centralnym siedziskiem - siedzenie skrajne składane - fotel kierowcy KOMFORT - hamulec elektryczny	2500	-	2500	-
	6 uchwyty w podłodze do zabezpieczenia ładunku w przestrzeni ładunkowej	S	S	S	S

S - Standard

- opcja niedostępna

M - zawarte w innej opcji

Podane ceny są cenami netto

FIAT DOBLO VAN – CENNIK WYPOSAŻENIA DODATKOWEGO

KOD		DOBLÒ VAN	DOBLÒ 5-MIEJS.	eDOBLÒ VAN	eDOBLÒ 5-MIEJS.
	KOMFORT				
025	Klimatyzacja manualna	S	S	S	S
140	Klimatyzacja automatyczna dwustrefowa - Pakiet Techno	M	M	M	M
	KOKPIT				
	Elektryczne wpomaganie kierownicy	S	S	S	S
	Kierownica regulowana w dwóch płaszczyznach	S	S	S	S
	Kierownica z tworzywa sztucznego	S	S	S	S
SCA	Kierownica z tworzywa sztucznego wielofunkcyjna (przyciski do sterowania)	S	S	S	S
	Zegary cyfrowe czarnobiałe	S	S	S	S
	SYSTEMY AUDIO I KOMUNIKACJA				
	2 głośniki + tweety	S	S	S	S
RDN	Stacja dokująca do Smarthphon-a (obsługa za pomocą dedykowanej aplikacji w telefonie, automatyczne uruchamianie aplikacji dzięki NFC) - rozpoznawanie głosu - 2 x gniazdo USB (do ładowania) - streaming Audio (Spotify, Deezer, Podcast, ...) - GPS (Waze, Google Maps, ...)	S	S	S	S
4HE	Stacja dokująca do Smarthphon-a DAB (obsługa za pomocą dedykowanej aplikacji w telefonie, automatyczne uruchamianie aplikacji dzięki NFC) - tuner DAB - rozpoznawanie głosu - 2 x gniazdo USB (do ładowania) - streaming Audio (Spotify, Deezer, Podcast, ...) - GPS (Waze, Google Maps, ...)	700	700	700	700
RDE	System multimedialny AIO - 10", kolorowy, ekran dotykowy o rozdzielczości SD - USB lub Wifi Mirroring Android Auto / CarPlay - Radio AM/FM/DAB - rozpoznawanie głosu za pomocą smartphona (tylko jednego smartphona) - 1 x USB Typ C (przesyłanie danych), 1 x USB Typ C (tylko ładowanie) Kompatybilny z kamerą cofania o rozdzielczości SD Wyklucza się z N202	M	2200	M	2200
RDQ	System multimedialny IVI MID - 10" kolorowy, ekran dotykowy o rozdzielczości HD - 10" kolorowe zegary cyfrowe kierowcy - USB lub Wifi Mirroring Android Auto / CarPlay - Radio AM/FM/DAB - rozpoznawanie głosu za pomocą smartphona (dwóch smartphonów) - 1 x USB Typ C (przesyłanie danych), 1 x USB Typ C (tylko ładowanie) Kompatybilny z kamerą cofania o rozdzielczości HD ZAWARTY W: "Pakiet Surround Rear Vision + System monitorowania martwego pola" (N202)	M	-	M	-
RDC	System multimedialny IVI HIGH - 10", kolorowy, ekran dotykowy o rozdzielczości HD - 10" kolorowe zegary cyfrowe kierowcy - Nawigacja Online - USB lub Wifi Mirroring Android Auto / CarPlay - Radio AM/FM/DAB - rozpoznawanie głosu za pomocą smartphona (dwóch smartphonów) - 1 x USB Typ C (przesyłanie danych), 1 x USB Typ C (tylko ładowanie) Kompatybilny z kamerą cofania o rozdzielczości HD ZAWARTY W "Pakiecie Comfort Connect" (J6SY)	M	4500	M	4500
RFX	Ładowarka indukcyjna	500	500	500	500
RTR	System Connect SOS & Assistance - system awaryjnego połączenia alarmowego w przypadku kolizji	S	S	S	S
	Gniazdo 12V na desce rozdzielczej	S	S	S	S
	HOLOWANIE / TEREN				
2U9	Przygotowanie do montażu haka holowniczego	1150	1150	1150	1150
782	Pakiet elektryczno- adaptacyjny - wzmocniona instalacja elektryczna - dodatkowy moduł dla adaptatora (BSG-TC)	500	500	500	500
	KABLE I ŁADOWARKI (DOTYCZY TYLKO WERSJI ELEKTRYCZNYCH)				
1U8	Ładowarka pokładowa (OBC) jednofazowa 7,4 kW	-	-	S	S
1U9	Ładowarka pokładowa (OBC) jednofazowa 11 kW	-	-	1600	1600
07D	Kabel do ładowania akumulatora 7,4 kW; 32A; 6 metrów długości gdy pojazd jest wyposażony w standardową ładowarkę pokładową	-	-	S (Tassativi techniczne)	S (Tassativi techniczne)
	Kabel do ładowania akumulatora 22 kW; 32A; 6 metrów długości gdy pojazd jest wyposażony w opcjonalną ładowarkę pokładową	-	-	S (Tassativi techniczne)	S (Tassativi techniczne)

S - Standard

- opcja niedostępna

M - zawarte w innej opcji

Podane ceny są cenami netto

FIAT DOBLO VAN – CENNIK WYPOSAŻENIA DODATKOWEGO

KOD		DOBLÒ VAN	DOBLÒ 5-MIEJS.	eDOBLÒ VAN	eDOBLÒ 5-MIEJS.
	PAKIETY				
5D9	Pakiet ICON - zderzak tylny w kolorze nadwozia - obudowy lusterek bocznych i listwy boczne lakierowane kolorze czarnym - klamki zewnętrzne w lakierowane kolorze nadwozia - pełne kołpaki - osłona prowadnicy drzwi bocznych w kolorze nadwozia - reflektory ecoled	3000	-	3000	-
A0U	Pakiet HANDSFREE - ładowarka indukcyjna do telefonu - klimatyzacja automatyczna RE07 - pakiet widoczność NB08 - system bez kluczykowego dostępu i uruchomienia pojazdu ADML - wlew paliwa z zamknięciem elektrycznym - hamulec postojowy elektryczny FH05	2500	-	-	-
B7Y	Pakiet HANDSFREE - ładowarka indukcyjna do telefonu - klimatyzacja automatyczna RE07 - pakiet widoczność NB08 - system bez kluczykowego dostępu i uruchomienia pojazdu ADML - wlew paliwa z zamknięciem elektrycznym	-	-	2500	-
1KU	Pakiet FREIGHT - gniazdo 12V i 220V, wzmocnione oświetlenie i 4 uchwyty do mocowania ładunku w przestrzeni ładunkowej	1200	-	1200	-
0LT	Pakiet WORKSITE - Grip Control (ASR+) i Hill Assist Descent Control (kontrola zjazdu ze wzniesienia) - podwyższone zawieszenie (+30mm) - osłona stalowa pod silnikiem - felgi 16" z oponami 215/65 R16 - M+S - koło zapasowe	2200	2200	2200	2200
B81	Pakiet COMFORT - wycieraczki automatyczne (czujnik deszczu) z systemem Magic Wash - reflektory przeciwmgiłowe (PR01), - lusterka zewnętrzne składane elektrycznie, ogrzewane - szyby przednie sterowane elektrycznie sekwencyjne - dodatkowe wyciszenie wnętrza - zamykany schowek pasażera - wykładzina z tworzywa w 1 rzędzie	3000	-	3000	-
B83	Pakiet TECHNO - wycieraczki automatyczne (czujnik deszczu) z systemem Magic Wash - reflektory przeciwmgiłowe (PR01), - lusterka zewnętrzne składane elektrycznie, ogrzewane - szyby przednie sterowane elektrycznie sekwencyjne - dodatkowe wyciszenie wnętrza - zamykany schowek pasażera - wykładzina z tworzywa w 1 rzędzie - Magic Mirror, Pakiet Surround Rear Vision + System monitorowania martwego pola - system multimedialny IVI HIGH (NAV) - hamulec postojowy elektryczny	8200	-	8200	-
587	Pakiet WINTER - szyba przednia podgrzewana (dolna część) - fotele podgrzewane kierowcy i pasażera (wersja 2-miejscowa) - kierownica ze skóry ekologicznej - fotel kierowcy KOMFORT (IT02)	1700	1700	-	-

S - Standard

- opcja niedostępna

Podane ceny są cenami netto

FIAT DOBLO VAN – KOLORY



5DL
Biały Gelato



5DP
Czarny Cinema



5DN
Szary Maestro




AY6
Niebieski Volare

FIAT DOBLO VAN – STYL WNĘTRZA



TAPICERKA TKANINOWA CURTIBA (OAFY) - STANDARD



PRZEDZIAŁ ŁADUNKOWY



GB38 / CKD



GB43 / 80K

FELGI



Felgi stalowe, półkotpak



Felgi stalowe, kotpak

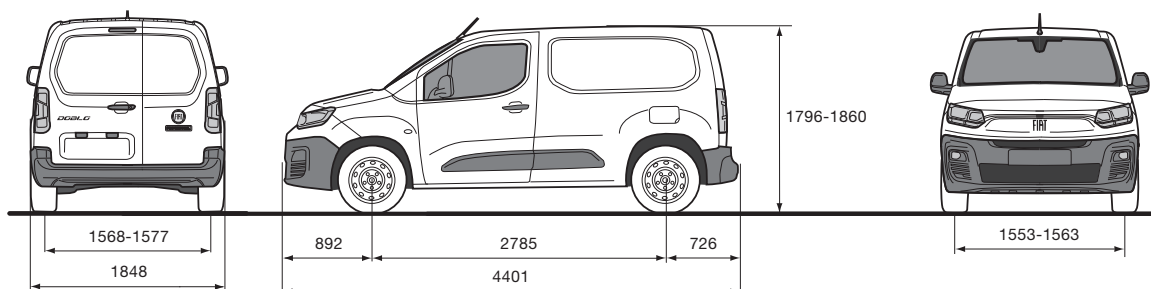


Felgi aluminiowe

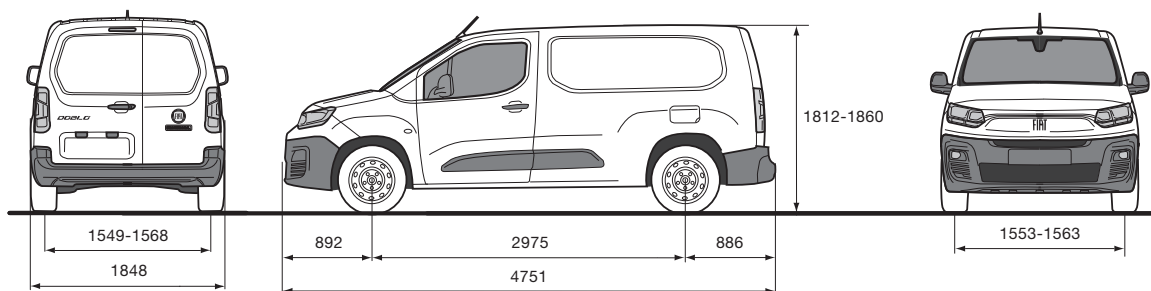
FIAT DOBLÒ VAN – WYMIARY

WERSJE	VAN		VAN 5-miejscowy
WYMIARY ZEWNĘTRZNE (mm)	STANDARD	MAXI	MAXI
Długość	4401	4751	4751
Szerokość (bez lusterek bocznych)	1848	1848	1848
Wysokość (w porządku roboczym) min./maks.	1796 / 1860 (1)	1812 / 1860 (1)	1812 / 1860 (1)
Rozstaw osi	2785	2975	2975
Zwis przedni/tylny	890 / 726	890 / 886	890 / 886
Rozstaw kół przednich/tylnych	od 1553 do 1563 / od 1568 do 1577	od 1553 do 1563 / od 1568 do 1577	od 1553 do 1563 / od 1568 do 1577
WYMIARY PRZEDZIAŁU ŁADUNKOWEGO (mm)			
Długość bez / z otworem na długie przedmioty (Magic Cargo)	1817 / 3090	2167 / 3440	1450 / 2000 / 3440
Szerokość bez / z (1 / z 2 rozsuwanymi drzwiami)	1733 / 1630 / 1527	1733 / 1630 / 1527	1527
Szerokość przy nadkolach	1229	1229	1229
Wysokość	min. 1200 maks. 1270	min. 1200 maks. 1270	min. 1200 maks. 1270
Drzwi boczne: szerokość z przegrodą / wysokość	641 / 1072	641 / 1072	641 / 1072
Drzwi boczne: szerokość bez przegrody / wysokość	675 / 1072	675 / 1072	675 / 1072
Tylne drzwi: szerokość / wysokość	1241 / 1196	1241 / 1196	1241 / 1196
Pojemność (m ³) bez / z Magic Cargo	3,3 / 3,8	3,9 / 4,4	1,8 / 3,5 / 4,0

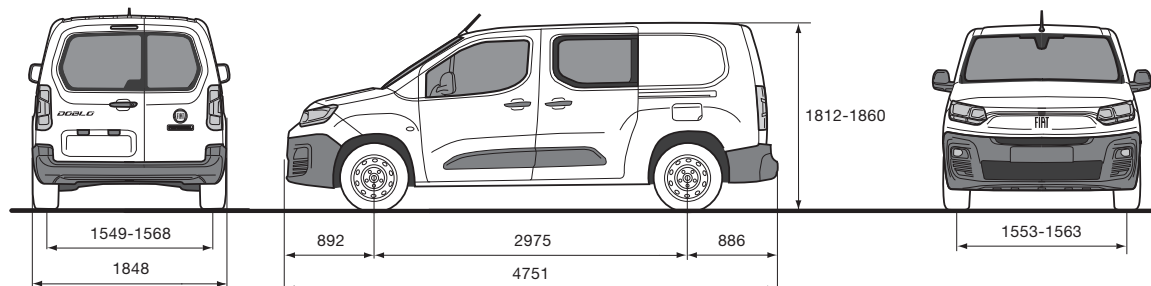
FIAT DOBLÒ VAN



FIAT DOBLÒ VAN MAXI



FIAT DOBLÒ VAN 5-MIEJSCOWY



FIAT DOBLO VAN – DANE TECHNICZNE

WERSJA	STANDARD 650 kg			
SILNIK	1,2 PureTech 110 S&S	1,5 BlueHDi 100	1,5 BlueHDi 130	1,5 BlueHDi 130 aut.
	L5K	P6K	P4K	P41
OSIĄGI (tylko kierowca)				
Przyspieszenie od 0 do 100 km/h (s)	11,0	12,0	12,0	12,0
Maksymalna prędkość km/h	174	164	169-172	169-172
Przyspieszenie od 0 do 400 m (s)	17,8	18,3	18,3	18,3
Przyspieszenie od 0 do 1000 m (s)	32,9	33,9	33,9	33,9
ZUŻYCIE PALIWA/ EMISJA CO₂ (WLTP)*				
Zużycie paliwa w cyklu mieszanym (l/100km)	6,36	5,27	5,79	5,64
Emisja CO ₂ w cyklu mieszanym (g/km)	148	140	154	150
MASY (kg)				
Masa własna pojazdu minimalna	1329	1371	1375	1395
Dopuszczalna masa całkowita CEE (MTAC)	1940-1990 (2 os.) 1960 (3 os.)	2020-2030 / 2040	2020-2030 / 2040	2040-2050 / 2050
Ładowność max (z kierowcą)	611	649	645	645
Maksymalna masa przyczepy z hamulcem	1200	1350	1350	1350
Dopuszczalna masa całkowita zespołu pojazdów (MTRA)	3140-3190 (2 os.) 3160 (3 os.)	3370-3380 / 3390	3370-3380 / 3390	3390-3400 / 3400
Dopuszczalna maksymalna masa nacisku na oś przednią	1200	1200	1110	1200
Dopuszczalna maksymalna masa nacisku na oś tylną	1075	1075	1075	1300-1400
Maksymalna masa przyczepy bez hamulca	670 / 690	710 / 730	690	720 / 740

WERSJA	STANDARD 1000 kg			
SILNIK	1,2 PureTech 110 S&S	1,5 BlueHDi 100	1,5 BlueHDi 130	1,5 BlueHDi 130 aut.
	L5K	P6K	P4K	P41
OSIĄGI (tylko kierowca)				
Przyspieszenie od 0 do 100 km/h (s)		11,7 / 11,9*	10,0 / 10,1*	12,0
Maksymalna prędkość km/h		164	183 / 181*	184
Przyspieszenie od 0 do 400 m (s)		18,2 / 18,3*	17,3 / 17,4*	18,3
Przyspieszenie od 0 do 1000 m (s)		33,8 / 34,0*	31,9 / 32,1*	33,9
ZUŻYCIE PALIWA/ EMISJA CO₂ (WLTP)*				
Zużycie paliwa w cyklu mieszanym (l/100km)	6,36	5,27	5,79	5,64
Emisja CO ₂ w cyklu mieszanym (g/km)	148	140	154	150
MASY (kg)				
Masa własna pojazdu minimalna	1320	1388	1379	1401
Dopuszczalna masa całkowita CEE (MTAC)	2310	2370	2370	2385 / 2400
Ładowność max (z kierowcą)	990	1000	1000	1000
Maksymalna masa przyczepy z hamulcem	900	1000	1000	1000
Dopuszczalna masa całkowita zespołu pojazdów (MTRA)	3210 - 3220	3370 - 3390	3385 - 3400	3370 - 3390
Dopuszczalna maksymalna masa nacisku na oś przednią		1200	1200	1200
Dopuszczalna maksymalna masa nacisku na oś tylną		1400	1400	1400
Maksymalna masa przyczepy bez hamulca		720-740	720-740	720-730

* Dane dotyczące zużycia paliwa i emisji CO₂ przedstawione w tabeli są wersją roboczą i mogą nie być reprezentatywne dla emisji CO₂ i rzeczywistego zużycia, które zależą od wielu czynników związanych, przykładowo i nie wyczerpująco, ze stylem jazdy kierowcy, warunkami pogodowymi i drogowymi, stanem, wyposażeniem i ładunkiem pojazdu.

FIAT DOBLO VAN – DANE TECHNICZNE

WERSJA	LONG 950 kg			
SILNIK	1,2 PureTech 110 S&S	1,5 BlueHDi 100	1,5 BlueHDi 130	1,5 BlueHDi 130 aut.
	L5K	P6K	P4K	P41
OSIĄGI (tylko kierowca)				
Przyspieszenie od 0 do 100 km/h (s)		12,1 / 12,3*	10,1 / 10,3*	12,0
Maksymalna prędkość km/h		164	169/172	184
Przyspieszenie od 0 do 400 m (s)		18,4 / 18,5*	17,4 / 17,5*	18,3
Przyspieszenie od 0 do 1000 m (s)		34,1 / 34,3*	32,1 / 32,3*	33,9
ZUŻYCIE PALIWA/ EMISJA CO₂ (WLTP)*				
Zużycie paliwa w cyklu mieszanym (l/100km)	6,36	5,27	5,79	5,64
Emisja CO ₂ w cyklu mieszanym (g/km)	148	140	154	150
MASY (kg)				
Masa własna pojazdu minimalna	1380 - 1450	1441 - 1479	1448 - 1485	1447 - 1500
Dopuszczalna masa całkowita CEE (MTAC)	2290	2380 / 2400	2380 / 2400	2400
Ładowność max (z kierowcą)	910	939	932	953
Maksymalna masa przyczepy z hamulcem	850	1050 - 1030	1050 - 1030	1000
Dopuszczalna masa całkowita zespołu pojazdów (MTRA)	3140	3430	3430	3400
Dopuszczalna maksymalna masa nacisku na oś przednią		1200	1200	1200
Dopuszczalna maksymalna masa nacisku na oś tylną		1400	1400	1400
Maksymalna masa przyczepy bez hamulca		750	750	750

WERSJA	5-Miejscowy		
SILNIK	LONG 5 MIEJSCOWY	1,5 BlueHDi S&S 130	1,5 BlueHDi 130 aut.
	P6K	P4K	P41
OSIĄGI (tylko kierowca)			
Przyspieszenie od 0 do 100 km/h (s)	13,4	10,1 / 10,3*	12,0
Maksymalna prędkość km/h	164	169/172	169-172
Przyspieszenie od 0 do 400 m (s)	19,0	17,4 / 17,5*	18,3
Przyspieszenie od 0 do 1000 m (s)	35,2	32,1 / 32,3*	33,9
ZUŻYCIE PALIWA/ EMISJA CO₂ (WLTP)*			
Zużycie paliwa w cyklu mieszanym (l/100km)	6,36	5,27	5,64
Emisja CO ₂ w cyklu mieszanym (g/km)	148	140	150
MASY (kg)			
Masa własna pojazdu minimalna	1523	1534	1570
Dopuszczalna masa całkowita CEE (MTAC)	2350	2350	2350
Ładowność max (z kierowcą)	827	816	780
Maksymalna masa przyczepy z hamulcem	1080	1080	1050
Dopuszczalna masa całkowita zespołu pojazdów (MTRA)	3430	3430	3400
Dopuszczalna maksymalna masa nacisku na oś przednią	1200	1200	1200
Dopuszczalna maksymalna masa nacisku na oś tylną	1400	1400	1400
Maksymalna masa przyczepy bez hamulca	750	750	750

* Dane dotyczące zużycia paliwa i emisji CO₂ przedstawione w tabeli są wersją roboczą i mogą nie być reprezentatywne dla emisji CO₂ i rzeczywistego zużycia, które zależą od wielu czynników związanych, przykładowo i nie wyczerpująco, ze stylem jazdy kierowcy, warunkami pogodowymi i drogowymi, stanem, wyposażeniem i ładunkiem pojazdu.

FIAT DOBLO VAN – DANE TECHNICZNE

WERSJE	1.2 PureTech 110 S&S	1.5 BlueHDi 100 S&S	1.5 BlueHDi 130 S&S	1.5 BlueHDi 130 S&S EAT8
	L5K	P6K	P4K	P41
Pojemność skokowa (cm ³)	1199	1499	1499	1499
Liczba cylindrów	3	4	4	4
Typ	bd	Turbo Diesel wysokoprężny z wtryskiem bezpośrednim 16 - zaworowy	Turbo Diesel wysokoprężny z wtryskiem bezpośrednim 16 - zaworowy	Turbo Diesel wysokoprężny z wtryskiem bezpośrednim 16 - zaworowy
Moc maksymalna w kW (KM) przy obr./min	81 (110) / 5500	75 (102) / 3750	96 (130) / 3 750	96 (130) / 3 750
Maks. moment obrotowy Nm przy obr./min	205 / 1750	bd	300 / 1 750	300 / 1 750
Norma emisji spalin	Euro 6d-ISC-FCM	Euro 6d-ISC-FCM	Euro 6d-ISC-FCM	
System Stop&Start	TAK	TAK	TAK	TAK
SKRZYNIA BIEGÓW				
Rodzaj - liczba przełożeń	Manualna 6-biegowa	Manualna 6-biegowa	Manualna 6-biegowa	Automatyczna 8- biegowa
UKŁAD KIEROWNICZY				
Wspomaganie kierownicy elektryczne	TAK			
Średnica zawracania między krawężnikami (m)	długość M : 10,82 (10,85 z opcją Pakiet Terenowy) - długość XL : 11,43			
ZAWIESZENIE - HAMULCE - OPONY				
Zawieszenie	Przód : pseudo Mac Pherson - Tył : Belka odkształcalna			
Hamulce przód / tył	Tarcze wentylowane / Tarcze			
ZBIORNIK PALIWA I ADBLUE® - POJEMNOŚĆ W LITRACH				
Paliwo	61	50		
AdBlue®	-	17		

FIAT E-DOBLÒ – DANE TECHNICZNE

WERSJA		SILNIK ELEKTRYCZNY			
Moc maksymalna w kW (KM) przy obr./min	100 (136) / 3674 do 12 000				
Maks. moment obrotowy Nm	270				
SKRZYNIA BIEGÓW					
Rodzaj	pojedyncza przekładnia automatyczna				
UKŁAD KIEROWNICZY					
Średnica zawracania między krawężnikami (m)	10,85 (11,33 dla Wersji Long)				
Średnica zawracania między ścianami (m)	11,43 (11,92 dla Wersji Long)				
ZASIĘG					
Pojemność akumulatora	50 kWh				
Zasięg WLTP	do 330 km*				
OSIĄGI					
Prędkość maksymalna (km/h)	130				
0-100km/h (s)	11,2 - 11,7 s				
80-120 km/h	8,9				
ZUŻYCIE ENERGII (WLTP)*					
Zużycie energii (kwh/100km)	19,6*				
MASY (kg)	L1 800 kg		MAXI L2 750 kg		5 miejscowy
	2 miejscowy	3 miejscowy	2 miejscowy	3 miejscowy	
Masa własna pojazdu minimalna	1674	1691	1741	1759	1813
Dopuszczalna masa całkowita CEE (MTAC)	2455	2450	2450	2450	2455
Ładowność (z kierowcą)	781	759	709	691	642
Maksymalna masa przyczepy z hamulcem	750		750		750
Dopuszczalna masa całkowita zespołu pojazdów (MTRA)	3205	3200	3200	3200	3205
Dopuszczalna maksymalna masa nacisku na oś przednią	1200		1200		1200
Dopuszczalna maksymalna masa nacisku na oś tylną	1400		1400		1400
Maksymalna masa przyczepy bez hamulca	750		750		750

*Podane wartości zasięgu i zużycia energii elektrycznej są zgodne procedurą badania WLTP obowiązującą od 1 września 2018 r., na podstawie której są homologowane nowe samochody. Podane wartości mogą się różnić w zależności od realnych warunków użytkowania i czynników takich jak: prędkość, oczekiwany komfort termiczny w kabinie, styl jazdy, temperatura otoczenia. Czas ładowania zależy przede wszystkim od mocy zainstalowanej ładowarki w samochodzie, rodzaju kabla do ładowania, jak również od rodzaju i mocy wybranej stacji ładowania. Szczegółowe informacje można uzyskać w najbliższym punkcie sprzedaży.

Nowe samochody dostawcze marki Fiat Professional zakupione w autoryzowanych salonach sprzedaży dealerów Fiata w Polsce, posiadają 2-letnią gwarancję bez limitu kilometrów. Szczegółowe warunki gwarancji, w tym wyłączenia z gwarancji, dostępne są u autoryzowanych dealerów Fiata. W całym okresie ważności gwarancji podstawowej (2-letniej) Klient otrzymuje usługę ASSISTANCE 24h, ważną na terenie całej Europy. Podane informacje na temat gwarancji pojazdu nie stanowią udzielenia kupującemu gwarancji, w szczególności w rozumieniu art. 577 § 1 Kodeksu cywilnego. Gwarancja zostanie udzielona przy sprzedaży pojazdu, a jej warunki zostaną określone w dokumencie gwarancyjnym. W każdym przypadku o treści gwarancji Klient zostanie poinformowany najpóźniej w chwili wyrażenia woli związania się umową. Fiat zastrzega sobie prawo do wprowadzenia w dowolnym momencie zmian w modelach opisanych w niniejszym cenniku w powodów natury technicznej lub handlowej. Szczegóły w salonie sprzedaży. Cennik zawiera ceny detaliczne w złotych bez VAT. Ceny zawierają podatek akcyzowy (jeżeli podlega uiszczeniu). Dane w niniejszym cenniku mają charakter orientacyjny i nie stanowią oferty w rozumieniu Kodeksu Cywilnego. Wszystkie ceny są traktowane jako sugestie FCA Poland Sp. z o.o. dla dealerów. Ceny mogą podlegać waloryzacji zgodnie z ogólnymi warunkami sprzedaży pojazdów. Do podanych cen doliczana będzie opłata transportowa o wysokości 1 000 zł brutto. Naszym zamiarem jest pokazywanie zawsze jak najbardziej aktualnych cen. Jednak z uwagi m.in. na globalny kryzys produkcyjny, a w szczególności uwzględniając światowy kryzys w zakresie półprzewodników oraz z uwagi na trwające zakłócenia w łańcuchu dostaw zainicjowane globalną pandemią COVID 19 i spotęgowane przez kryzys w Eurazji, które wpływają bezpośrednio na możliwości produkcyjne większości producentów pojazdów na rynku, na które producent pojazdu ani FCA Poland Sp. z o.o. nie ma wpływu i nie ponosi za nie odpowiedzialności, producent pojazdu ani FCA Poland Sp. z o.o. nie może zagwarantować daty jego produkcji. Podane ceny mogą ulec zmianom bez uprzedniego zawiadomienia w szczególności w przypadku zmian cen przez producenta, zmian podatkowych, zmian przepisów celnych, a ceny promocyjne mogą ulec zmianie również w przypadku zakończenia obowiązujących promocji lub wprowadzenia nowych. Wyposażenie seryjne i dodatkowe poszczególnych modeli może ulegać zmianom w zależności od potrzeb poszczególnych rynków i wymogów prawnych. Szczegółowe informacje na temat cen poszczególnych modeli i wersji, w tym wyposażenia dodatkowego dostępne są w salonach sprzedaży. Poprzez ciągłą poprawę procesów produkcyjnych FCA Poland Sp. z o.o. wytwarza produkty coraz bardziej proekologiczne. Do konstrukcji pojazdów, elementów wyposażenia i ich części używane są materiały nadające się do odzysku i recyklingu. FCA Poland Sp. z o.o. dba o zgodne z przepisami o ochronie środowiska wycofywanie pojazdów z eksploatacji, w szczególności w zakresie usuwania wszelkich płynów i innych czynności związanych z demontażem pojazdów. Właściciel pojazdu wycofanego z eksploatacji ma obowiązek przekazać go do stacji demontażu lub punktu zbierania pojazdów stosownie do Ustawy z 25 stycznia 2005 r. o recyklingu pojazdów wycofanych z eksploatacji. Informacje o recyklingu i lista stacji demontażu oraz punktów zbierania pojazdów wycofanych z eksploatacji znajdują się na stronie <http://fiatprofessional.mopar.eu/fiatprofessional/pl/pl/recykling>. Data aktualizacji 06.12.2023 r.

PAKIETY PRZEDŁUŻONEJ OCHRONY

Paleta usług przygotowanych pod kątem Twojego samochodu, zapewniająca, że wszystkie naprawy serwisowe są wykonywane u Dealerów i w Autoryzowanych Stacjach Obsługi marki w Europie, przez wysoko kwalifikowanych i odpowiednio wyspecjalizowanych techników, z zastosowaniem oryginalnych części zamiennych.

Zapewnia zabezpieczenie Twojego samochodu przed usterkami komponentów mechanicznych i elektrycznych w zakresie określonym umową, umożliwiając wybór okresu trwania ochrony w zależności od Twoich potrzeb i preferencji.

Do wyboru jest kilka wariantów zależnych od czasu i granicznego przebiegu, które przewidują wydłużenie ochrony posiadanego pojazdu o:

- + 1 rok i do 45 000 lub do 90 000 lub do 120 000 km (opcja – 3 lata ochrony),
- + 2 lata i do 60 000 lub do 120 000 km lub do 160 000 km (opcja – 4 lata ochrony),
- + 3 lata i do 75 000 lub do 150 000 km lub do 200 000 km (opcja – 5 lat ochrony).

LIMIT KILOMETRÓW

WARIANT	45 000	60 000	75 000	90 000	120 000	150 000	160 000	200 000
do 3 lat silnik benzynowy	317 zł			683 zł	886 zł			
do 3 lat silnik Diesel	520 zł			886 zł	1049 zł			
do 3 lat silnik elektryczny	561 zł			927 zł	1089 zł			
do 4 lat silnik benzynowy		805 zł			1618 zł		2065 zł	
do 4 lat silnik Diesel		1252 zł			2106 zł		2350 zł	
do 4 lat silnik elektryczny		1293 zł			2187 zł		2431 zł	
do 5 lat silnik benzynowy			1415 zł			2837 zł		3569 zł
do 5 lat silnik Diesel			2187 zł			3488 zł		3894 zł
do 5 lat silnik elektryczny			2268 zł			3569 zł		3976 zł

PAKIETY SERWISOWE PRZEGLĄDY PLUS

Pakiety zapewniają obsługę serwisową pojazdu zgodnie z zaleceniami producenta, w wybranym wariantcie czasowym z określonym limitem przebiegu. Pakiet obejmuje wskazane jako obowiązkowe w harmonogramie serwisowym podanym w Instrukcji Obsługi, wszystkie czynności, kontrole i wymiany w zakresie przeglądów i obsług okresowych oraz części, oleje i płyny eksploatacyjne konieczne do tych wymian. Z pakietu można korzystać w dowolnym Autoryzowanym Serwisie marki w Polsce, a profesjonalna obsługa i wysoka jakość napraw, także poza pakietowych, gwarantują utrzymanie pojazdu w prawidłowym, wysokim stanie technicznym i spokojną jego eksploatację w długim okresie.

Pakiet obejmuje usługę Asisstance w całym okresie trwania umowy.

Do wyboru są poniższe warianty pakietu PRZEGLĄDY PLUS, zależne od okresu i granicznego przebiegu pojazdu (co nastąpi pierwsze):

- do 3 lat i do 45 000 lub do 90 000 km lub do 120 000 km,
- do 4 lat i do 60 000 lub do 120 000 km lub do 160 000 km,
- do 5 lat i do 75 000 lub do 150 000 km lub do 200 000 km.

LIMIT KILOMETRÓW

WARIANT	45 000	60 000	75 000	90 000	120 000	150 000	160 000	200 000
do 3 lat silnik benzynowy	2501 zł			3748 zł	6616 zł			
do 3 lat silnik Diesel	1494 zł			2902 zł	4439 zł			
do 3 lat silnik elektryczny	640 zł			1067 zł	1494 zł			
do 4 lat silnik benzynowy		3466 zł			6095 zł		7828 zł	
do 4 lat silnik Diesel		2578 zł			3927 zł		5182 zł	
do 4 lat silnik elektryczny		1007 zł			1400 zł		1784 zł	
do 5 lat silnik benzynowy			3620 zł			5950 zł		8417 zł
do 5 lat silnik Diesel			2279 zł			3466 zł		7384 zł
do 5 lat silnik elektryczny			922 zł			1272 zł		1963 zł

Ceny dla aut nowych na dzień 06.12.2023 - mogą ulec zmianie.